

ARGENTINA

17 DÍAS
24-FEBRERO-2027

Le presentamos nuestro **ESPECIAL A ARGENTINA**, con salida el **MIÉRCOLES, 24 DE FEBRERO DE 2027** y vuelta a España el **VIERNES, 12 DE MARZO**, tras 17 días de programa recorriendo el país de norte a sur. Es la última salida que tenemos este año, cerrando la temporada de finales de primavera – principios de verano (en Argentina, que al ser hemisferio sur es al revés que nosotros), posiblemente una de las épocas más bonitas del año.

Y si bien, la primera apreciación que tenemos que hacer al hablar de este maravilloso país, es su tamaño. **ARGENTINA ES UN PAÍS TAN GRANDE COMO EUROPA ENTERA**, con todo lo que eso implica; implica que hablar de esta república es hablar de algo más que su capital, Buenos Aires, implica que donde luce sus mayores encantos es en la **PATAGONIA**, una región natural que prácticamente es medio país, y que donde realmente destaca es en sus parques nacionales, en sus **GLACIARES**, en su **CORDILLERA DE LOS ANDES** o en sus **CATARATAS**; maravillas naturales llenas de vida que vamos a visitar, rebosantes de una fauna tan diversa como nunca hubiéramos imaginado.



Pero ese tamaño, y la distancia que nos separa, todo un océano, implica que no es un lugar a donde uno pueda ir siete días o que pueda contentarse con visitar apenas tres cosas. Argentina es el **PERITO MORENO**, sí, pero también es **TIERRA DEL FUEGO**, por descontado, los paisajes de **BARILOCHE** y también es la provincia de **SALTA**, en el norte, puro paisaje andino, y, por supuesto, su capital, **BUENOS AIRES**; lo que quiere decir que para moverse por dentro del país tendremos que volar de un lugar a otro y, sobre todo, aprovechar nuestro tiempo al máximo.

Y esa última parte es donde **NUESTRO ESPECIAL PUEDE OFRECERLE GARANTÍAS**, bien por los casi 20 años que llevamos realizando esta ruta, y también por ir siempre **ACOMPAÑADOS POR NICOLÁS**. Y es que este

viaje no consiste sólo en planificar un buen recorrido sino además, usando términos futbolísticos, hay que salir a defenderlo; nosotros le ofrecemos allí una importante labor de **COORDINACIÓN** y atención para no despistarnos, puesto que son varios vuelos, hoteles, excursiones y conviene llevar siempre una bitácora actualizada y también, y más importante, una necesaria labor de **ASISTENCIA**, puesto que, aunque todo pueda parecer sencillo, Argentina es un país muy volátil, con gente y lugares maravillosos, pero bajo la sombra constante de la crisis, las huelgas y los cambios de última hora.

Si a eso le añadimos que nuestra intención es patearnos bien las ciudades que tocaremos, y tener el tiempo bien ocupado en ver y conocer, podemos decir sin tapujos que **ESTE VIAJE BIEN PUEDE SER EL VIAJE DE LA VIDA DE UNA PERSONA**; tanto si desea celebrar su reciente jubilación o darse el capricho de conocer un territorio distinto o quizás, llevarse en la retina la imagen que producen un Glaciar como el Perito Moreno y la belleza andina de Bariloche antes de abandonar los viajes largos, **ESE PAÍS TIENE SIEMPRE ALGO PARA TODO EL MUNDO**.

Argentina no sólo es un destino que sorprende y que deja un estupendo sabor de boca, también puede ser el viaje de nuestra vida, un sinfín de maravillas naturales que pueden marcar un antes y después en nosotros, un viaje ideal tras dar el paso a nuestra jubilación o, antes de que pase más tiempo, y desgraciadamente se pierdan con el cambio climático.

FECHA DE SALIDA: MIÉRCOLES, 24 DE FEBRERO DE 2027

- DURACIÓN DEL VIAJE: **17 DÍAS**
- VUELOS CON **AEROLINEAS ARGENTINAS**, DIRECTOS
- HOTELES DE 4****
- DESAYUNOS INCLUIDOS + 2 ALMUERZOS + 1 CENA
- TODAS LAS VISITAS INCLUIDAS (SEGÚN PROGRAMA)
- GUÍA PREVISTO: **NICOLÁS + GUIAS LOCALES**

SEGURO OPCIONAL DE ASISTENCIA Y ANULACIÓN: 120€ *

PRECIO POR PERSONA (SEGÚN EL TIPO DE HABITACIÓN)

HABITACIÓN INDIVIDUAL	HABITACIÓN DOBLE	HABITACIÓN TRIPLE
5.950 €	4.980 €	4.980 €

+ 610 € DE TASAS AÉREAS
(A SUMAR AL PRECIO EN TODOS LOS CASOS)

FECHA DE REGRESO: VIERNES, 12 DE MARZO DE 2027

1. EL ITINERARIO

La idea de nuestro programa es **CUBRIR LAS PARTES MÁS IMPORTANTES DEL PAÍS**, donde se concentran los principales atractivos con los que cuenta Argentina. Obviamente, si ya hemos dicho que esa república tiene el tamaño de Europa, tiene muchas más cosas que lo que le presentamos aquí, pero para verlo todo requeriríamos un mes, y, sobre todo, no es ya tanto lo visitable sino los días que te consumiría llegar hasta ciertos puntos. Es por esto que este viaje cuenta con un gran trabajo detrás cuadrando vuelos y tiempos para poder ver todo lo importante y que se quede el mínimo tiempo "muerto" posible.

¿CÓMO SERÁ ENTONCES EL VIAJE? Poniéndolo más claro, el día empezará con el desayuno en el hotel, siempre de tipo buffet, donde cada uno bajará cuando quiera, y a una hora prudencial, a veces a las 9 de la mañana, a veces incluso a las 7, depende del lugar, **COMENZAMOS UNA VISITA CON UN/A GUÍA LOCAL**, donde, en autocar privado, nos desplazaremos para ver los atractivos de esa zona. Normalmente esa visita será de mañana, a veces de día completo, es decir, hasta las 17 hrs, que es cuando cierran los parques nacionales (como en los Glaciares), y pasada esa hora, volveremos a la ciudad, al hotel, donde nos quedará parte de la tarde libre, para descansar, para dar una vuelta por la ciudad, etc. **LAS COMIDAS SERÁN LIBRES**, es decir, cada uno come y cena donde quiere, y algunos días, como en Buenos Aires, haremos excursiones con **NICOLÁS**, en plan "fuera de programa", donde iremos por nuestra cuenta a visitar otros barrios de la ciudad, algunos puntos de interés, en definitiva, ver otra perspectiva.

Y es que **NICOLÁS LES ACOMPAÑARÁ TODO EL ITINERARIO**, no sólo para esos momentos "fuera de programa" sino también, para hacer los traslados entre poblaciones, los vuelos, de la manera más cómoda y tranquila para usted. Nosotros haremos esos vuelos internos con Aerolíneas Argentinas, que es la única aerolínea no *low cost* que opera dentro del país, y es importante que siempre haya un responsable con usted debido a la volatilidad del país, donde huelgas, cambios de última hora, son habituales. De hecho, como observará, **LOS DÍAS QUE VOLAMOS NO HACEMOS OTRA COSA QUE VOLAR**, al menos, después del vuelo, porque un retraso de una o dos horas, pueden mandar al traste una excursión posterior. Oye, que todo sale bien y los vuelos se desarrollan puntualmente, pues mejor que mejor, usaremos ese tiempo extra para dar una vuelta de reconocimiento por la población en la que estemos, pero no siempre es así y no hay que perderlo de vista. Argentina es un país que pone en su sitio a los que se creen más listos y piensan que todo funciona como en Europa, un lugar que pondrá a prueba nuestra paciencia (pero que rápidamente nos recompensará con paisajes y maravillas sin igual).


Por otro lado, **TODAS LAS EXCURSIONES IMPORTANTES ESTÁN INCLUIDAS**, pero hay ciertos momentos donde puede hacer algo opcional, **QUE NUNCA VA EN PERJUICIO DE LO YA INCLUIDO**, es decir, se realizan en el tiempo libre, y puede complementar lo visto durante el programa, normalmente son actividades complementarias como pueden ser el sobrevuelo en helicóptero de las cataratas o una bonita excursión por el delta del río de la Plata. **¿MERECE LA PENA?** Sí, rotundamente sí, pero, sobre todo, va a depender de si tienes un plan mejor o no; si al final en Buenos Aires la idea es darte dos vueltas por los alrededores del hotel (muy céntrico, eso sí) y poco más, pues claro, siempre será mejor que hagas algo distinto. Ahora bien, en algunos casos son opcionales porque, como, por ejemplo, en el caso de la excursión por el Beagle, la excursión puede no realizarse por motivos meteorológicos. **¿HAY MÁS APARTE DE LAS AQUÍ LISTADAS?** En algunos sitios sí, pero sólo hemos incluido las que, bajo nuestro juicio y basándonos en la opinión de clientes de otros años, pensamos que merecen la pena; opciones habrá muchas, pero también muchas son las trampas para los turistas.

Lo importante es que **VAMOS A VER LO MÁXIMO ESOS DÍAS** y nos vamos a llevar una imagen muy muy completa de Argentina y de sus maravillas naturales, auténticos tesoros mundiales que no tienen comparación ninguna. Vamos con el itinerario:

DÍA 1 (MIÉRCOLES, 24 DE FEBRERO) | MADRID - BUENOS AIRES (ALMUERZO A BORDO INCLUIDO).

Presentación en el aeropuerto de **MADRID BARAJAS TERMINAL UNO A LAS 16:00 HRS DE LA MAÑANA DELANTE DEL MOSTRADOR 173 (AEROLÍNEAS ARGENTINAS)**, ESTO ES, APROXIMADAMENTE TRES HORAS ANTES DE LA HORA DE SALIDA DEL VUELO. Como estamos hablando de las horas centrales del día, le recordamos que puede llegar al aeropuerto usando tanto el servicio de Metro, buses de la EMT o el servicio de taxis, Uber, Bolt o Cabify (que, por otro lado, operan 24 horas). Volviendo a la salida, delante de dicho mostrador **ESTARÁ UNA PERSONA DE LA AGENCIA PARA PASAR LISTA Y ASISTIRLE CON LA FACTURACIÓN**; por lo que, aunque usted ya tenga la tarjeta de embarque o decida no facturar nada, usar la sala VIP o venga de otro vuelo, igualmente tiene que estar a la hora convenida en ese punto; también le asistirá con los trámites de facturación si lo necesita y le dará un adaptador de corriente por persona para que pueda cargar su móvil o usar sus aparatos electrónicos en Argentina sin problemas; si usted llegase antes, y puede hacerlo, no hay problema en facturar la maleta por su cuenta (y así está más libre). Tras esto, ya sí, cada uno por nuestra cuenta, pasaremos el control de seguridad y tendrán algo de tiempo libre antes del vuelo. A la hora convenida, salida en el **VUELO REGULAR AR-1133 CON DESTINO BUENOS AIRES**.



	TRAYECTO	VUELO	HORA DE SALIDA	HORA DE LLEGADA	HORAS DE VUELO
	Madrid – Buenos Aires	AR-1135	19:05 hrs	04:10 hrs (+1)	13h 05'

Y aunque la recomendación es dormir todo lo que se pueda, durante el vuelo tendremos pantallas unipersonales con una selección de películas para ver y, además, una almohada y manta por persona. Cena a bordo aproximadamente a la hora aproximadamente de despegar y, un poco antes de aterrizar, nos darán un tentempié o desayuno (frío).

DÍA 2 (JUEVES, 25 DE FEBRERO) | BUENOS AIRES (DESAYUNO INCLUIDO).

Llegada a Buenos Aires aproximadamente sobre las 04:10 hrs de la mañana (hora local, unas cuatro horas de diferencia con España, es decir, en Madrid serán ya las ocho de la mañana). Tras salir del avión, trámites de aduana e inmigración. Pasados estos, recogeremos la maleta y saldremos de la zona de seguridad donde nos estará esperando ya nuestra guía local, con el autocar privado, que nos llevará al hotel, en el centro de Buenos Aires. **LLEGADA AL HOTEL Y REPARTO DE HABITACIONES PARA QUE PODAMOS DESCANSAR UN POCO SI LO NECESITAMOS.** Desayuno buffet en el hotel (que estará disponible desde las 07:00 hrs, cada uno baja cuando quiere) y sobre las 10:00 hrs de la mañana (aproximadamente), **COMENZAREMOS CON NUESTRA PRIMERA VISITA A LA CAPITAL DE ARGENTINA** en un recorrido panorámico de **BUENOS AIRES – ZONA SUR.** Si bien, al ser una ciudad tan extensa, hemos dividido la visita en dos partes, dos medios días, para que podamos verlo todo tranquilamente; una primera de esta zona sur, la zona más humilde y libertaria de la ciudad, y otra de la zona Norte, que haremos mañana. La visita será estilo panorámico, en autocar, bastante cómoda, pero nos bajaremos en los puntos clave para poder visitar a pie (y por dentro) los sitios más significativos. Empezamos por la **PLAZA DE MAYO**, la plaza donde hacen la manifestación las Madres de la Plaza de mayo, reclamando con sus pañuelos blancos justicia para sus hijos desaparecidos durante la dictadura militar, y, por supuesto, **LA CASA ROSADA**, la oficina del presidente y mayor órgano de gobierno del país. También visitaremos por dentro la **CATEDRAL**, donde era obispo el Papa Francisco, y el **MAUSELO DEL GENERAL SAN MARTÍN**, el libertador. Continuación hasta llegar al **BARRIO DE SAN TELMO**, el barrio más clásico de la Capital y hogar de la famosa Mafalda, donde podremos pasear por sus callejuelas para empaparnos del espíritu porteño. Continuación al **BARRIO DE LA BOCA**, llamado así por ser un puerto importante en la desembocadura del río de la plata y famoso también por su estadio **LA BOMBONERA**, hogar del Boca Juniors, que veremos por fuera (ya que, por dentro, no es como nuestro Bernabéu, si no hay partido y compras la entrada, no se puede pasar). Haremos una nueva parada en la zona conocida como **CAMINITO** (ver foto de la derecha), posiblemente el lugar más fotografiado de todo el país, con sus alegres casas de múltiples y vivos colores y donde incluso podremos ver gente bailando Tango en la calle. Vuelta al hotel y tiempo libre para el almuerzo. Tras un poco de merecido descanso para acabar de coger ya el horario de Argentina, por la tarde, aprovecharemos para dar con Nicolás una vuelta de reconocimiento por la vecina **CALLE FLORIDA**, algo así como el "Preciados" bonaerense y conocer algún punto de interés de la ciudad, como pueden ser **GALERÍAS PACÍFICO**, el célebre **CAFÉ TORTONI** o la **CONFITERIA IDEAL**, la más bonita de la capital, etc. Alojamiento.



DÍA 3 (VIERNES, 26 DE FEBRERO) | BUENOS AIRES (DESAYUNO Y CENA CON ESPECTÁCULO DE TANGO INCLUIDOS).


Desayuno buffet y comenzaremos el día sobre las 09:30 hrs, hora en la que nos vendrá a recoger nuestro autocar para iniciar la segunda parte de la visita a Buenos Aires, exactamente **BUENOS AIRES – ZONA NORTE.** Esta parte de la ciudad es la más rica y adinerada de la capital y por tanto los edificios son mucho más majestuosos y opulentos y para llegar a ella tomaremos la **AVENIDA 9 DE JULIO**, una imagen que hemos visto muchísimas veces por su espectacular **OBELISCO**. Comenzaremos visitando la **PLAZA DE LAS DOS CÁMARAS**, plaza que tiene a un lado el **SENADO** y a otro el **CONGRESO** de la nación, y continuaremos a la **FLORARIS GENÉRICA**, un monumento inaugurado en 2002, regalo del escultor y arquitecto argentino Eduardo Catalano y que es la primera escultura argentina en movimiento. Junto a ella, veremos la **FACULTAD DE DERECHO**, edificio de claras reminiscencias clásicas y famoso por salir en la película de Ricardo Darín "Tesis sobre un Homicidio". Tras esto y las fotos de rigor, continuaremos a la zona de **PALERMO**, zona de mucho dinero y donde se encuentra, entre otras, la Embajada de España, visitaremos los **JARDINES DE PALERMO** y conoceremos su precioso **ROSEDAL**, la respuesta argentina a nuestro Retiro y que destaca por su jardín japonés y la cantidad de flores exóticas que tiene (y que veremos en su máximo esplendor al ir allí en primavera). Y continuaremos al barrio de la **RECOLETA** donde visitaremos varias cosas, tanto el **CAFÉ BIELA**, punto de reunión de gente adinerada y culta de la época, como pudieron ser Borges y Bioy Casares, dos de los más grandes literatos de la Argentina, como la **IGLESIA DEL PILAR**, y, por supuesto, el **CEMENTERIO DE LA RECOLETA**, con entrada incluida, posiblemente de los cementerios más monumentales del mundo, donde está enterrada la que fuera mujer de Perón y musa del movimiento libertario, Evita, como diferentes personalidades del ámbito político como Carlos María de Alvear, Raúl Alfonsín o Bartolomé Mitre. Tras esa visita, vuelta al centro hacia la hora de la comida y finalización de la visita en la zona de **CALLAO**, para el que quiera pueda conocer el **ATENEU GRAND SPLENDID**, un antiguo teatro reconvertido en librería y que está considerada una de las cinco librerías más bonitas del mundo. Tiempo libre para el



almuerzo y, ya fuera del programa, podremos hacer un agradable paseo volviendo al hotel, para conocer la **CALLE CORRIENTES**, algo así como el Broadway bonaerense, y sus famosas pizzerías. Hoy, sobre las 19:30 hrs, nos recogerán en el hotel para ir a la **CENA ESPECTÁCULO DE TANGO** (entrada y cena incluida); sin duda una actividad muy completa puesto que tendremos una cena muy buena incluida, con bebida y además un espectáculo musical con múltiples números y un gran elenco, algo bastante auténtico, no pensado para los turistas. Vuelta al hotel y alojamiento.

DÍA 4 (SÁBADO, 27 DE FEBRERO) | BUENOS AIRES (DESAYUNO INCLUIDO).- Desayuno buffet y día libre para explorar a nuestro aire la capital. Posibilidad, **POR LA MAÑANA, DE HACER UNA EXCURSIÓN OPCIONAL DE MEDIO DÍA AL TIGRE** (ver la parte de las excursiones, un poco más adelante), que es como se conoce allí a la zona del delta del río de la Plata, un enclave espectacular formado por pequeñas islas, con edificaciones de madera y un destino muy popular durante estos meses, con un mercado de abastos muy reconocido donde podremos ver incluso las primeras cerezas de la temporada. Vuelta a Buenos Aires hacia la hora de la comida y, tras esta, **POSIBILIDAD DE REALIZAR LA VISITA AL INTERIOR DEL TEATRO COLÓN** (aunque esto dependerá de la disponibilidad de entradas, puede que se hoy o puede que sea el día antes - se ponen a la venta en el día). Como sea, hoy puede acabar el día conociendo la zona de **PUERTO MADERO**, muy cercana al hotel, y que es hoy en día el barrio más moderno de la capital y tremendamente popular por su gran oferta culinaria y su célebre **PUENTE DE LA MUJER**, obra del arquitecto español Calatrava. Si, por lo que fuera, usted tuviera amistades o familia que visitar en Buenos Aires o, incluso, quisiera ver algo de la capital por su cuenta, le recomendamos que lo emplace hoy durante la tarde, a partir de las 17 hrs, por ejemplo; los otros dos días es complicado por lo que vamos a visitar y sus horarios. Alojamiento.


DÍA 5 (DOMINGO, 28 DE FEBRERO) | BUENOS AIRES - USHUAIA (DESAYUNO INCLUIDO).- Desayuno buffet y salida temprana, ya con las maletas, para dirigirnos a **AEROPARQUE**, el aeropuerto para vuelos domésticos de Buenos Aires y tomar nuestro vuelo directo a **USHUAIA**, en plena **TIERRA DEL FUEGO**. Esta ciudad costera es un territorio muy especial, que está totalmente rodeado por Chile, y fue de donde salió el principal contingente que luchó en la guerra de Malvinas. Por las horas del vuelo, que caen justo en toda la hora de la comida, se recomienda comer en el aeropuerto (que hay varios sitios para todos los bolsillos) o llevar algo para comer en el avión (un bocadillo o lo que se quiera, que si es sólido no habrá problema en pasarlo por el control de seguridad).

	TRAYECTO	VUELO	HORA DE SALIDA	HORA DE LLEGADA	HORAS DE VUELO
	Buenos Aires - Ushuaia	AR-1886	13:15 hrs	16:55 hrs	3h 40'

Llegada, asistencia y traslado al hotel. Hoy, antes de la cena haremos nuestro consabido paseo y vuelta de reconocimiento para ubicar bien la ciudad y sus diferentes atractivos y restaurantes. Alojamiento.

DÍA 6 (LUNES, 1 DE MARZO) | USHUAIA (DESAYUNO INCLUIDO).- Desayuno buffet. Salida a las 08:00 hrs para visitar el **PARQUE NACIONAL DE TIERRA DEL FUEGO**. Dicho parque se encuentra a sólo 11 Kms hacia el oeste del centro de Ushuaia; y en él se pueden apreciar lagos, lagunas y ríos dentro de un paisaje único que poco tiene que ver con la estepa Patagónica. Pasaremos por la base del Monte Susana y podremos apreciar el trabajo de los prisioneros del antiguo presidio, donde actualmente se sitúa la **ESTACIÓN DEL TREN DEL FIN DEL MUNDO**. Aquí haremos una parada para tomar dicho tren (pasaje incluido), llamado también **TREN DEL PRESIDIO**, o tren del fin del mundo (es lo mismo), y disfrutar de un agradable trayecto mientras nos enseñan las particularidades del parque, sus historias locales y su fauna, la mayoría introducida, como los Castores canadienses y que han ido moldeando el paisaje de la zona. Tras llegar al final de la línea, nos bajaremos del tren y volveremos a coger nuestro autocar para ver otras zonas del parque nacional como pueden ser **BAHÍA ENSENADA**. Allí, rodeados del bosque fueguino y su bella flora llegaremos al **LAGO ROCA** para realizar una pequeña caminata por su orilla y el **RÍO LAPATAIA**, que nace en este lago y desde el que se puede apreciar el Cerro Cóndor, **FRONTERA NATURAL CON CHILE**. Regreso a la ciudad a la hora de la comida y posibilidad de realizar un **CRUCERO OPCIONAL POR EL CANAL DE BEAGLE**. Si bien, es de las pocas actividades aparte muy recomendadas cuando uno viene aquí puesto que Ushuaia es una población pequeña con pocos más atractivos, y dicha navegación, por aguas muy tranquilas, es muy muy espectacular, pudiendo contemplar desde leones marinos a pingüinos en agua, el Faro del Fin del Mundo o incluso hacer un pequeño desembarco y paseo por una isla prácticamente en el Atlántico. Dicho crucero regresa a media tarde, tras 3 horas de navegación aproximadamente, y podremos ponerle punto final al día con una cena en alguno de los restaurantes de pescado con los que cuenta la ciudad. ¿Las especialidades? La centolla (nada que ver con nuestros centollos, aunque el nombre sea parecido) y la merluza negra, unas auténticas delicias. Alojamiento.

DÍA 7 (MARTES, 2 DE MARZO) | USHUAIA - EL CALAFATE (DESAYUNO INCLUIDO).- Desayuno buffet y salida temprana ya con las maletas para hacer el traslado al aeropuerto. Trámites de embarque y salida en vuelo regular de Aerolíneas Argentinas destino **EL CALAFATE**, la población más próxima al parque nacional de los Glaciares.

	TRAYECTO	VUELO	HORA DE SALIDA	HORA DE LLEGADA	HORAS DE VUELO
	Ushuaia - El Calafate	AR-1897	11:20 hrs	12:40 hrs	1h 20'

Llegada, asistencia en el aeropuerto y traslado al hotel. Muy posiblemente, por la hora de llegada, las habitaciones aún no estén listas (normalmente el check-in suele ser sobre las 16 hrs; lógico, si el anterior cliente las puede tener hasta las 11 hrs, luego necesitan un tiempo para arreglarlas y prepararlas para el siguiente). No obstante, si ese fuera el caso, dejaremos las maletas en una zona designada en recepción y bajaremos al pueblo a cuadrar el almuerzo. Tras este, resto de la tarde libre para descansar o seguir conociendo la ciudad. Alojamiento.

DÍA 8 (MIÉRCOLES, 3 DE MARZO) | EL CALAFATE (DESAYUNO INCLUIDO).- Desayuno buffet (como siempre cada uno baja cuando quiere) y salida sobre las 09:00 hrs de la mañana para coger nuestro autocar privado y recorrer en él los apenas 80 kms que nos separan del **PARQUE NACIONAL DE LOS GLACIARES**. Visitaremos este parque dos días seguidos, uno, el día de hoy, para ver el famoso **GLACIAR PERITO MORENO** y otro, el día siguiente, para ver otros dos glaciares más, por cierto, más grandes y un tanto distintos. Hoy la visita al glaciar se compondrá de dos partes (aunque si bien el orden puede ser al revés del expuesto aquí): una donde tendremos tiempo en **LA ZONA DE PASARELAS DELANTE DEL GLACIAR** para disfrutar, sobre tierra firme, de las diversas vistas panorámicas de dicho Glaciar recorriendo los diversos senderos de los miradores. Ahí, a tan corta distancia, podremos admirar uno de los **ESPECTÁCULOS MÁS SALVAJES E INCREIBLES DE TODA LA PATAGONIA**; la masa de hielo sin fin del Glaciar y como este va empujando hacia adelante y produciendo desprendimientos sin fin. Hoy la recomendación es llevarse un bocadillo o algo para poder almorzar directamente en esta zona de pasarelas, sentados en los muchos bancos que hay mirando al Glaciar; no obstante, en la parte central hay un restaurante tipo self-service, con tienda incluida, donde comprar algo, comer bien o adquirir alguna cerveza, agua o refrescos para acompañar lo que traigamos. Obviamente, también hay aseos y una pequeña tienda por si los necesitamos. Tras esto, realizaremos **UNA NAVEGACIÓN DELANTE DEL GLACIAR DELANTE DEL LAGO ARGENTINO**, lago que se nutre del hielo del Glaciar y que tiene un montón de cascotes o pequeños icebergs flotando. Esta navegación, bastante tranquila, sin riesgos de mareo puesto que se trata de un lago, nos permitirá vernos cara a cara con la pared de hielo de 60 metros de altura que es el Glaciar; y es que, llegando hasta el extremo sur del canal de los Témpanos, el barco se ubica a una distancia prudencial de la pared del glaciar, recorriéndola en toda su extensión y permitiendo avistar los desprendimientos que se producen y hacerse una idea de la altura y tamaño de este. Regreso a la ciudad a media tarde y alojamiento.


DÍA 9 (JUEVES, 4 DE MARZO) | EL CALAFATE (DESAYUNO Y COMIDA TIPO PICNIC INCLUIDOS).

Desayuno buffet y salida sobre las 07:30 hrs de la mañana. Hoy volveremos al **PARQUE NACIONAL DE LOS GLACIARES**, pero a la parte norte, concretamente a 45 kilómetros de la ciudad, a lo que se conoce como **PUNTA BANDERA**, donde nos embarcaremos para hacer una **NAVEGACIÓN POR EL LAGO ARGENTINO**. Esta navegación es distinta a las otras que hemos hecho y dura aproximadamente unas 7 horas incluyendo un pequeño desembarco para el almuerzo. En una nave de mayor tamaño que las anteriores y equipada incluso con cafetería, viviremos



la sensación inigualable de navegar entre témpanos de hielo, algunos de muy gran tamaño, que se desprende de los dos glaciares que veremos durante el día; el primero, el **GLACIAR UPSALA**, uno de los más grandes del mundo, más que el Perito Moreno y que llega a alcanzar los 13 kilómetros de ancho pero que sólo podremos ver si nos acercamos de esta manera puesto que no tiene fácil accesibilidad por carretera. Tras esto, pasando por el **GLACIAR SECO**, el **GLACIAR HEIM** y el **GLACIAR PEINETA**, navegaremos hacia el **GLACIAR SPEGAZZINI**, de más de 135 metros de alto, o sea, el doble que el Glaciar Perito Moreno, y donde veremos claramente sus glaciares tributarios, que como afluentes a un río, le suman caudal al principal. A la hora del almuerzo, desembarcaremos delante de dicho Glaciar para dirigirnos al "Refugio", una zona de comidas, en tierra firme, con una pequeña tienda y aseos donde podremos comer tranquilamente nuestra comida tipo picnic (incluida). También, posiblemente después de la comida (a veces antes, depende de la embarcación y los horarios), haremos un monográfico delante de la cara del Glaciar, haciendo pasadas con el barco para hacer todas las fotos que necesitamos y sentir el hielo prácticamente en la cara. Por la tarde, ya concluida la navegación, regreso al puerto y de ahí a El Calafate, donde podremos pasear por su calle principal y visitar su pequeño mercado de artesanía o cuadrar la cena. Nos gustaría decir que El Calafate tiene más atractivos que esos, pero lo cierto es que es una ciudad que vive por y para el turismo de Glaciares y, por ejemplo, por las mañanas la ciudad está desierta, hasta más o menos las 17 hrs, que comienzan a volver los visitantes, por tanto, aparte de restaurantes y tiendas de souvenirs, el pueblo en si no tiene mucha más actividad. Alojamiento.

DÍA 10 (VIERNES, 5 DE MARZO) | EL CALAFATE - BARILOCHE (DESAYUNO INCLUIDO).- Desayuno buffet y traslado al aeropuerto de El Calafate para tomar el vuelo directo a San Carlos de Bariloche, o **BARILOCHE**, como se suele abreviar, la "Suiza argentina", por su proximidad a la cordillera Andina que le confiere ese halo de ciudad parecida a las ciudades de Centroeuropa.

	TRAYECTO	VUELO	HORA DE SALIDA	HORA DE LLEGADA	HORAS DE VUELO
		El Calafate – Bariloche	AR-1695	09:20 hrs	11:05 hrs

Asistencia en el aeropuerto y traslado al hotel (donde posiblemente no estén listas las habitaciones) y usaremos ese tiempo para cuadrar el almuerzo (libre). Por la tarde, iremos a en excursión fuera de programa a explorar la ciudad y conocer sus diferentes chocolaterías, orgullo de la ciudad más romántica de toda Argentina y la **CATEDRAL DE NAHUEL HUAPI**, construida en roca por el arquitecto Bustillo y que es todo un espectáculo. Alojamiento.




DÍA 11 (SÁBADO, 6 DE MARZO) | BARILOCHE (ALOJAMIENTO Y DESAYUNO).

(ALOJAMIENTO Y DESAYUNO).- Desayuno buffet y salida a las 08:30 hrs para realizar la excursión denominada **CIRCUITO CHICO**, un completo paseo panorámico por los alrededores de Bariloche donde nos empaparemos de la belleza de la región y lo sobrenatural de sus alturas. Comenzaremos saliendo por la Avenida Ezequiel Bustillo, un camino asfaltado y sinuoso que bordea el lago Nahuel Huapi (que queda delante de nuestro hotel, lo que le da un toque de encanto extra a las noches) y continuando por Playa Bonita, desde donde se aprecia la isla Huemul... para llegar, kilómetros más adelante al pie del **CERRO**

CAMPANARIO. En este lugar tomaremos una telesilla -incluida- (muy parecida a las que se toman en las estaciones de esquí; capacidad para dos personas y descubierta) y con la que subiremos los 1050 metros que nos separan de la cumbre. Es una subida muy agradable y en la que, aun subiendo dicha distancia, apenas estaremos a más de 10-15 metros del suelo por lo que casi no da vértigo pero que es la mejor manera de contemplar la flora de la zona (en la subida) y las imponentes vistas del lago (en la bajada). Una vez en la cumbre, tendremos dos miradores para apreciar las vistas más bellas y fascinantes de la región, pues desde este punto observaremos tanto el citado Lago Nahuel Huapi como el **LAGO PERITO MORENO**, la laguna El Trébol, las penínsulas de San Pedro y la península **LLAO LLAO**. También veremos la isla Victoria y los **CERROS OTTO, LÓPEZ, GOYE, CATEDRAL**, así como la ciudad de Bariloche. Tras esto, volveremos al autocar para continuar nuestra ruta por la zona, pasando por bellos paisajes como el **PUNTO PANORÁMICO** o campos de **RETAMA** y **ROSA MOSQUETA**, las dos especies más importantes de la zona. Terminaremos en la **CAPILLA SAN EDUARDO**, joya arquitectónica de la región de un estilo montañés con caracteres neogóticos. Vuelta a la ciudad para el almuerzo y resto de la tarde libre. Alojamiento.

DÍA 12 (DOMINGO, 7 DE MARZO) | BARILOCHE - CÓRDOBA - SALTA (ALOJAMIENTO Y DESAYUNO).

Desayuno buffet y tiempo libre hasta la hora en la que nos recogerá el autocar para trasladarnos al aeropuerto. Trámites de embarque y salida en vuelo dirección **SALTA** con una escala intermedia en **BUENOS AIRES**, aeropuerto local.

	TRAYECTO	VUELO	HORA DE SALIDA	HORA DE LLEGADA	HORAS DE VUELO
		Bariloche – Aeroparque	AR-1675	13:05	15:10 hrs
ESCALA EN CÓRDOBA PARA CAMBIO DE VUELO: 1h 40'					
	Aeroparque – Salta	AR-1498	16:50 hrs	19:05 hrs	2h 15'


Si bien, nosotros tendremos que realizar un cambio de avión (breve, prácticamente saldremos de un avión y nos meteremos en otro), **NUESTRAS MALETAS IRÁN DIRECTAS**. A lo que surge la pregunta: ¿por qué no podemos ir en un vuelo directo de Bariloche a Salta? Por dos motivos, primero que las conexiones aéreas del país están divididas en dos sectores; norte y sur; siendo Salta, como puede ser Córdoba o Iguazú, la sección norte y todo lo que es Patagonia (El Calafate, Bariloche, ...) la sección sur y, por otro lado, Aeroparque, el aeropuerto local de Buenos Aires, donde se concentra la mayor parte de la población del país, hace de punto de conexión entre las dos zonas. De todas formas, no es un drama porque no es nada que no pase ya en nuestro país, donde nuestra capital, Madrid, también es el área más poblada del país y hace de hub entre Andalucía y la zona norte del país, por ejemplo. Argentina funciona de manera similar, dependiendo mucho de su capital, por un tema obvio de que es donde se aglutina más gente.

DÍA 13 (LUNES, 8 DE MARZO) | SALTA - JUJUY (DESAYUNO Y ALMUERZO INCLUIDOS).

Desayuno buffet en el hotel y salida temprana para visitar la cercana provincia de **JUJUY**, donde se encuentra las maravillas naturales que vamos a ver. Para visitar todo lo que veremos hoy, en una visita que nos llevará todo el día, tendremos que dividirnos en dos grupos más pequeños, aunque iremos juntos todo el camino, al realizar el traslado en minibuses. Lo primero visitaremos la **QUEBRADA**, un lugar declarado Patrimonio de la Humanidad, donde los impresionantes paisajes y colores de los cerros se combinan con las culturas igualmente coloridas que habitan esta zona. Visitaremos el pueblito de **PURMAMARCA** para admirar el majestuoso **CERRO DE LOS SIETE COLORES**, y luego se continuará hacia el pueblo de **TILCARA**. Después, el recorrido continuará hacia **HUACALERA**, donde se cruzará el paso del Trópico de Capricornio y se podrá observar el impresionante **CERRO DE LA POLLERA DE LA COLLA**. Visitaremos también la **IGLESIA DE UQÍA**, donde se encuentran las pinturas de los Ángeles Arcabuceros, una obra de arte importante de la escuela Cuzqueña en la región. El recorrido terminará en **HUMAHUACA**, donde se podrán apreciar la majestuosa Catedral y el Monumento a la Independencia (El Indio) del escultor Soto Avendaño. Después del almuerzo (incluido), se regresará al punto de partida mientras se observa la impresionante **PALETA DEL PINTOR** que enmarca el pueblo de Maimará.

Vuelta al hotel, tiempo libre para la cena (o pasear por la animada **PLAZA DEL 9 DE JULIO**, llena de vida y restaurantes donde probar la excelente comida nortea, donde destacan el Locro y las empanadas) y alojamiento.


DÍA 14 (MARTES, 9 DE MARZO) | SALTA - IGUAZÚ (DESAYUNO Y ALMUERZO INCLUIDOS).- Desayuno buffet en el hotel y mañana libre hasta la hora que nos recojan para ir al aeropuerto y tomar nuestro vuelo a la siguiente población del norte, en este caso, **PUERTO IGUAZÚ**. Debido a las horas, recomendamos comer algo, por ejemplo, en el aeropuerto (donde hay un par de restaurantes y cafeterías) para que no se nos haga tan difícil ese vuelo (y, sobre todo, no lleguemos con tanta hambre a la cena).

	TRAYECTO	VUELO	HORA DE SALIDA	HORA DE LLEGADA	HORAS DE VUELO
	Salta – Iguazú	AR-1795	14:20 hrs	16:05 hrs	1h 45'

Llegada a **IGUAZÚ**, asistencia en el aeropuerto y traslado al hotel. Alojamiento.


DÍA 15 (MIÉRCOLES, 10 DE MARZO) | IGUAZÚ (ALOJAMIENTO Y DESAYUNO).- Desayuno buffet en el hotel (que será una delicia puesto que las frutas en esta zona, en la región de Misiones, tienen un sabor espectacular) y salida a las 07:45 hrs para la primera de las dos visitas que realizaremos en esta zona, y es que veremos las **CATARATAS DEL IGUAZÚ** bajo dos perspectivas distintas: hoy, el primer día, desde el lado argentino, que es el país "dueño" de las cataratas, desde el que tendremos una visión más cercana, por encima de estas y nos haremos una idea del caudal de estas y la vida que se genera alrededor de ellas, y mañana, el segundo día, las veremos desde el lado brasileño, que al estar al otro lado del río, tiene las mejores vistas de las cataratas. Por tanto, hoy salida del hotel para visitar el **LADO ARGENTINO DE LAS CATARATAS DEL IGUAZÚ**, ubicadas dentro del **PARQUE NACIONAL IGUAZÚ**, con una extensión de 67.000 hectáreas y una de las primeras áreas protegidas de América. Las Cataratas están integradas por **275 SALTOS DE AGUA** con una altura promedio de 70 metros y para adentrarnos en ellas tomaremos un pequeño **TREN ECOLÓGICO** desde el centro de visitantes, que nos llevará a la **GARGANTA DEL DIABLO**. Recorreremos unos pocos metros de pasarelas (todas al mismo nivel y nada complicado, perfectamente practicables tanto en zapatillas como en sandalias, eso sí, sin nada de tacón, por favor) para llegar delante mismo de las cataratas mientras observamos la gran variedad de flores, de orquídeas y la diversidad de especies nativas de animales que alberga este Parque. Obviamente, aunque no nos metamos debajo de las cataratas, se recomienda llevar un pequeño chubasquero o poncho por si el viento hace que nos llegue y nos salpique el agua de las cataratas. Tras hacer el **PASEO GARGANTA DEL DIABLO** y el **PASEO SUPERIOR**, donde ver, entre otros el **SALTO DOS HERMANAS, SALTO BOSETTI, SALTO ADÁN Y EVA, SALTO BERNABÉ MENDEZ, SALTO MBIGUÁ Y SALTO SAN MARTÍN**, por citar los más importantes, tiempo libre para el almuerzo dentro del área de visitantes de las cataratas (donde hay tres opciones para la comida, de menor a mayor precio). En este punto, tras la comida, posibilidad de realizar una **ACTIVIDAD OPCIONAL CONOCIDA COMO "LA GRAN AVENTURA"**, donde te llevan a la misma base de las cataratas en una lancha y literalmente ves la magnitud de los saltos y su caudal desde el mismo río, y los que no desean hacerlo disfrutan de ese tiempo en el parque pudiendo relajarse un poco tomando algo o realizando más fotos y exploración por la zona. A la tarde, regreso a la ciudad y alojamiento.

DÍA 16 (JUEVES, 11 DE MARZO) | IGUAZÚ - BUENOS AIRES - MADRID (DESAYUNO EN HOTEL Y CENA A BORDO).- Desayuno buffet y salida a las 07:30 hrs ya con las maletas. Hoy cruzaremos la **FRONTERA CON BRAZIL**, exactamente por el Puente Internacional Tancredo Neves (Puente de la Fraternidad), que une las ciudades de Puerto Iguazú (Argentina) con Foz do Iguazú (Brasil), para poder ir al **PARQUE NACIONAL DO CATARATAS**, que es el homónimo del argentino, pero del otro lado. Por ello necesitaremos llevar el pasaporte a mano y realizaremos el cruce de fronteras, que implica paso por la aduana argentina, trámites de salida del país, paso del puente, llegada a la aduana brasileña, trámites de ingreso a Brazil, sello del pasaporte y vuelta al autocar para poder continuar hacia el parque; estos trámites pueden ser muy rápidos o demorarse un poco si hay mucho tráfico (pero nada grave); de entrar rápido, es posible que incluso tengamos que hacer algo de tiempo en algún comercio local, porque a veces nos ha pasado que no estaba abierto ni siquiera el parque; sin embargo, en otros viajes, estos trámites nos han llegado a ocupar hasta una hora larga. Pero dejando eso de lado, nos despediremos por todo lo alto porque hoy veremos las **CATARATAS DESDE EL LADO BRASILEÑO**, justo enfrente de donde las vimos ayer. Este parque posee una extensión de 185.000 hectáreas y tiene un solo recorrido de pasarelas, esta vez de piedra, con un único sentido, que nos transporte desde la zona de visitantes al corazón mismo de la **GARGANTA DEL DIABLO** y a medida que vamos avanzando por el **CAÑÓN DEL RÍO IGUAZÚ** podremos ir observando saltos que vimos ayer, como el **DOS HERMANAS** a otros que ayer nos quedaban ocultos como el **SALTO RIBADAVIA** o el **SALTO TRES MOSQUETEROS**, para finalizar en la famosa garganta pero a un nivel inferior del que vimos ayer y donde tendremos posiblemente **LA VISTA MÁS ESPECTACULAR DEL VIAJE DEBIDO A LA PERMANENTE FORMACIÓN DEL EFECTO ARCO IRIS**. El recorrido finaliza a pocos metros, junto al **SALTO FLORIANO**, donde está instalado un ascensor (o escaleras) que nos lleva hasta el aparcamiento donde nos espera el autocar. Tras la visita, tiempo para la comida en un restaurante cercano. Hoy existe también la posibilidad de realizar una **ACTIVIDAD OPCIONAL DE PASEO EN HELICOPTERO POR ENCIMA DE LAS CATARATAS**; esta visita será **ANTES DE ENTRAR AL PARQUE**, puede leer más información sobre esto en las notas siguientes. Tras la visita, paseo por la frontera de nuevo (esta vez en sentido inverso, primero la aduana brasileña, con trámites de salida, cruce del puente y aduana argentina, con trámites de ingreso de nuevo al país) y traslado al aeropuerto para salir en vuelo a Buenos Aires, aeropuerto internacional de Ezeiza.

	TRAYECTO	VUELO	HORA DE SALIDA	HORA DE LLEGADA	HORAS DE VUELO
	Iguazú – Buenos Aires Ezeiza	AR-1789	18:40 hrs	20:40 hrs	2h

Si bien, hoy puede parecer un día un tanto largo, pero no queda otra forma que hacerlo así y por una razón muy sencilla; el vuelo diario de vuelta a Madrid sale a las 23:55 hrs, es decir, al final del día, y está todo conectado y sincronizado para poder hacer alguna visita por la mañana, ya sea en Iguazú o de dónde vengan los viajeros, y conectar con ese vuelo a última hora de la tarde. Y, aunque ha habido gente que en estos años nos ha planteado la opción de tener el hotel una noche más y no ir del tirón al aeropuerto tras realizar una excursión por la mañana, pero la verdad es que no es posible; en la práctica, es difícil que funcione porque subiría el precio del viaje una noche más de hotel (en un hotel que bien cuesta \$250 la noche, lógico, es 4**** superior) y aun sacando esa noche más, habría que dejar las habitaciones a las 11 hrs de la mañana y tendrías que esperar igualmente hasta la salida del vuelo a Madrid con puro tiempo libre (y desgraciadamente, el tiempo libre no vende viajes). Por eso, nosotros pensamos que en lugar de estar dormitando en la recepción de un hotel o en un aeropuerto, es mejor estar activo, realizar alguna actividad y coger el vuelo a última hora y ya descansar y dormir en él, aunque sea por puro cansancio (nada grave, de verdad); así lo llevamos haciendo más de 20 años y siempre nos ha funcionado bien.

Pero volviendo al viaje en sí, esta vez, de Iguazú a Buenos Aires volaremos directamente al **AEROPUERTO INTERNACIONAL DE BUENOS AIRES - EZEIZA** y allí realizaremos los trámites de salida y embarque en el vuelo internacional AR-1132, destino Madrid. **LAS MALETAS IRÁN DIRECTAS DESDE IGUAZÚ** y nosotros sólo nos tendremos que preocupar de gastarnos los últimos pesos que nos queden en las tiendas del aeropuerto (que estarán abiertas a esa hora), comprando algún souvenir típico como puede ser un bote de dulce de leche, una caja de alfajores (muy típicos, aunque poco o nada tienen que ver con los nuestros) y a la hora convenida, embarque y cena a bordo a la hora de despegar y, noche a bordo. Para que se nos haga más cómodo el dormir, aparte de llevar una pantalla de video unipersonal con una selección de cine español y argentino, auténtico bálsamo para caer rendido, **NOS DARÁN UNA MANTA Y UNA ALMOHADA POR PERSONA** con la que podremos descansar hasta nuestra llegada a Madrid.

	TRAYECTO	VUELO	HORA DE SALIDA	HORA DE LLEGADA	HORAS DE VUELO
	Buenos Aires – Madrid	AR1132	23:55 hrs	16:10 hrs	12h 15'

DÍA 17 (VIERNES, 12 DE MARZO) | MADRID (DESAYUNO A BORDO).- Desayuno a bordo. Llegada a Madrid, sobre las 16:10 hrs, a la misma **TERMINAL UNO DE BARAJAS** de la que despegamos. Recogida de las maletas y fin de nuestros servicios.

NOTA: Obviamente los tiempos y horas de quedada son una estimación basada en los de otros años; podrían cambiar o ajustarse un poco, por motivos de tráfico, congestión, etc. a requerimiento de los guías locales.

2. VISITAS INCLUIDAS

Aquí detallamos las visitas incluidas y no incluidas del viaje. Además de lo expuesto aquí, **NICOLÁS LES ACOMPAÑARÁ** durante todo el viaje, por lo que siempre podrán cuadrar algo "fuera del programa", sobre todo en Buenos Aires o Bariloche, que son las poblaciones que más atractivos pueden tener.

¿QUÉ INCLUYE EL VIAJE?	
	✓ VUELOS DE IDA Y VUELTA A ARGENTINA, CLASE TURISTA
	✓ DOS PANORÁMICAS, SUR Y NORTE, DE MEDIO DÍA DE LA CIUDAD DE BUENOS AIRES (DÍAS 2 Y 3 DEL VIAJE)
	✓ VISITA DEL CEMENTERIO "LA RECOLETA" EN BUENOS AIRES, ENTRADA INCLUIDA (DÍA 3 DEL VIAJE)
	✓ CENA Y SHOW DE TANGO EN BUENOS AIRES (DÍA 3 DEL VIAJE)
	✓ EXCURSIÓN PARQUE NACIONAL TIERRA DEL FUEGO EN USHUAIA (DÍA 6). INCLUIDO EL TREN DEL PRESIDIO (DÍA 6 DEL VIAJE)
	✓ EXCURSIÓN AL GLACIAR PERITO MORENO EN CALAFATE (DÍA 8 DEL VIAJE)
	✓ NAVEGACIÓN POR EL LAGO ARGENTINO, DELANTE DEL GLACIAR PERITO MORENO (DÍA 8 DEL VIAJE)
	✓ NAVEGACIÓN LARGA POR EL LAGO ARGENTINO, PARA VER LOS GLACIARES UPSALA Y SPEGAZZINI (DÍA 9 DEL VIAJE)
	✓ COMIDA TIPO PICNIC EN "EL REFUGIO", DELANTE DEL GLACIAR SPEGAZZINI (DÍA 11 DEL VIAJE)
	✓ PANORÁMICA "CIRCUITO CHICO" EN BARILOCHE, INCLUIDO ASCENSO EN TELESILLA AL CERRO CAMPANARIO (DÍA 11 DEL VIAJE)
	✓ EXCURSIÓN DE DÍA COMPLETO POR SALTA - JUJUY (DÍA 14)
	✓ EXCURSIÓN CATARATAS LADO ARGENTINO EN IGUAZÚ (DÍA 15 DEL VIAJE)
	✓ EXCURSIÓN CATARATAS LADO BRASILEÑO EN IGUAZÚ (DÍA 16 DEL VIAJE)
	✓ ENTRADAS A LOS PARQUES NACIONALES
	✓ TODOS LOS TICKETS, PASAJES Y ENTRADAS NECESARIAS PARA CUMPLIR EL PROGRAMA
	✓ DESAYUNOS, COMIDAS Y CENAS SEGÚN PROGRAMA.
	✓ HOTELES, SEGÚN PROGRAMA (O SIMILARES)
	✓ TASAS TURÍSTICAS

¿QUÉ NO INCLUYE EL VIAJE?	<ul style="list-style-type: none"> × TICKETS DE TRANSPORTE Y/O ENTRADAS DE LOS DÍAS LIBRES × POSIBLES ENTRADAS A MUSEOS, ACTIVIDADES FUERA DE PROGRAMA × ALMUERZOS O CENAS QUE NO VENGAN MARCADAS COMO INCLUIDAS × COMPRAS O GASTOS ADICIONALES × PROPINAS PARA LOS GUÍAS (RECOMENDADO 5 € POR GUÍA) × TODO LO NO INCLUIDO O DETALLADO EXPRESAMENTE EN EL PROGRAMA
----------------------------------	--

Todas las visitas y excursiones son en servicio privado para el grupo, **CON GUÍA LOCAL**, en autocar, salvo los paseos en barco (navegación por los glaciares), en los que, debido al tamaño del barco, irán otros viajeros de otras excursiones, y las visitas en Salta, que serán en minibuses (y el grupo se dividirá) El orden de las excursiones, aunque poco probable, puede verse alterado por motivos meteorológicos o de cierre de monumentos.

También, **MUY IMPORTANTE**; aunque raro, porque apenas nos ha ocurrido una vez en todos los años que llevamos haciendo este viaje, el itinerario y visitas pueden sufrir cambios o alteraciones debido a problemas operativos, cierres temporales, eventos locales, o circunstancias fuera de nuestro control. Y, aunque obviamente intentaríamos reprogramarlos si es posible, si surgiera algo que impidiera visitarlos bien en ese día o en otro (por ejemplo, cierres por reparación, fenómenos meteorológicos que afecten a la seguridad como fuertes lluvias, viento, etc.), buscaríamos siempre la opción de programar algo alternativo con lo que ocupar nuestro tiempo. Somos conscientes de que a Argentina sólo se va una vez en la vida, por eso hemos intentado hacer un itinerario "a prueba de bombas" pero eso no quita que existe la posibilidad (y que, ante estas circunstancias, de nada sirve decir que justamente "veníás sólo por eso").

Por último, **¿POR QUÉ SE VISITA SALTA EN LUGAR DE PENÍNSULA VALDÉS?** Las salidas de noviembre visitan la zona de PENÍNSULA VALDÉS (PUERTO MADRYN) mientras que las salidas de diciembre y febrero visitan la norteña zona de SALTA Y JUJUY, esto se debe a que ya no es temporada de ballenas y, realmente, el avistamiento de pingüinos y otros animales marinos, se puede realizar también en Ushuaia, dentro de lo que es la navegación del Beagle. Ver ballenas es desde luego algo excepcional y en esa zona del planeta se ven con muchísima frecuencia, ahora, como los animales están en libertad, no depende de uno que se vean o no, así que hemos preferido cambiar en esta salida (y en la de diciembre) esa zona, por dormir en **SALTA** y conocer la vecina **JUJUY**, donde todo lo que se ve es otro tipo de paisajes, distinto al de Patagonia, y que está más que asegurado.

3. VUELOS

Todos los vuelos son con **AEROLÍNEAS ARGENTINAS**, la compañía de bandera argentina. Dicha compañía **NO ES UNA LOW COST** y es la única que conecta todos los aeropuertos del país; algo muy importante cuando nos estamos moviendo tanto por toda la geografía de dicha república. Y esa también es la principal razón por la que **NO VOLAMOS CON IBERIA** aún a pesar de tener, sí, vuelos diarios que conectan Madrid con Buenos Aires, luego **NO OPERA EN EL INTERIOR DEL PAÍS** y habría que volar igualmente con Aerolíneas.

Pero, si tiene dudas de si una aerolínea es mejor que otra, decirle que Aerolíneas es hoy por hoy una compañía de primera a nivel europeo en cuanto a personal, servicios y rutas; hace tiempo que dejó de ser la aerolínea con no muy buena reputación que tenía antes, en parte no por sus servicios sino por su pasado de compras y ventas desde que fue privatizada en 1990 durante el gobierno de Menem, o cuando se vendió por un dólar al grupo Marsans (sí, porque Aerolíneas hubo un tiempo que fue española) ...

Nuestros vuelos tienen incluido el siguiente equipaje:

UNA MALETA FACTURADA	UN BULTO DE CABINA	UN ACCESORIO DE CABINA
MÁXIMO: 158 CMS SUMANDO LAS ANCHO, ALTO Y FONDO	MÁXIMO 55 x 35 x 25 CMS (MÁXIMO: 115 CMS)	EN UN PRINCIPIO DE TAMAÑO REDUCIDO
MÁXIMO: 21 KILOS DE PESO	MÁXIMO: 8 KILOS DE PESO	MÁXIMO: 5 KILOS DE PESO.
Puede ser una maleta pequeña, mediana o grande o lo que se quiera mientras no se supere las medidas y peso permitidos.	Puede ser mochila, puede ser bolso grande, puede ser maleta de cabina o similares.	Puede ser bolso de mujer pequeño, puede ser un maletín de un portátil, puede ser una cartera grande, puede ser una máquina CPAP, etc.

Lo cual no quiere decir que haya que llevar estas tres cosas; puede ser que usted se apañe con la maleta facturada y una maleta de cabina, o que sean una pareja y lleven una facturada cada uno y una de cabina común; como sea. pero es importante ceñirse a estas restricciones para evitar pagar suplementos en el momento de facturar; cosa que puede ocurrir en todos y cada uno de los nueve vuelos que tomamos en este viaje. Y ese es otro de los motivos por los que no podríamos viajar con Iberia, porque si bien, el tener los vuelos largos (el Madrid – Buenos Aires, Buenos Aires-Madrid) nos permite que la franquicia de equipaje en los internos suba al mismo nivel; si no, o bien tendríamos que pagar suplemento de equipaje en todos y cada uno de los vuelos o no llevar equipaje de más de 10 kilos por persona, lo cual, para un viaje de 17 días sería inadmisibile.

Pero volviendo a la maleta en sí, hablaremos de la ropa y el peso en la sección dedicada a ello más adelante pero no hay que ser exagerado con los zapatos, abrigos, lo normal es que su maleta esté más en los 16 kilos que en los 21 y si pasara de 20, nuestro consejo es que haga por reducirla para evitar sobresaltos y cargos innecesarios. Siempre cíñase a estas medidas y pesos que le ponemos aquí, porque dentro del mismo avión pueden ir otros pasajeros o haber otros

billetes que tengan otras medidas y restricciones, por ejemplo, pasajeros de business o pasajeros con tarjetas de fidelidad de la aerolínea, ya sean platino o gold, que tengan otras restricciones. En nuestro caso, nuestros billetes, tienen estas medidas y restricciones y da igual lo que usted lea o que con otra aerolínea hayan sido más permisivos, en nuestro caso son estas las condiciones.

En cuanto a restricciones de equipaje, las siguientes:

- Hay que recordar que, **PARA EL BULTO DE CABINA, EL QUE VA CONTIGO ARRIBA DEL AVIÓN, HAY RESTRICCIONES EN CUANTO A LÍQUIDOS:** no más de 100 ml por envase) pero no así sólidos (bocadillo, fruta, algo para comer) para comer por ejemplo en los vuelos; ¡OJO! En los vuelos
- **EN LA MALETA NO PODEMOS LLEVAR COMIDA,** en concreto mirarán mucho si la maleta lleva sobres de embutido, pan, frutos secos, fruta o latas puesto que Argentina tiene frontera sanitaria con Europa y está prohibido introducir alimentos, especialmente dichos embutidos del cerdo, fruta o frutos secos, etc... aunque vayan envasados al vacío. No es problema, allí tienen de todo, pero no es algo que sea porque sí: esos alimentos pueden tener pequeños organismos que causen un problema sanitario allí o incluso pequeños insectos que se conviertan en una plaga como tenemos en España con ciertas especies invasoras de Asia, etc. nos pasarán varios perros detectores y podrían abrirnos la maleta y quitárnoslo si detectasen algo sospechoso.
- **EN PATAGONIA Y TIERRA DEL FUEGO HAY FRONTERA SANITARIA CON EL RESTO DEL PAÍS** por lo que **NO PODEMOS LLEVAR NI FIAMBRES, NI FRUTAS NI FRUTOS SECOS NI EN LA MALETA NI EN EL EQUIPAJE DE CABINA.** Y nos pasarán el equipaje y mochilas por un detector para quitárnoslo. Es decir, puedo llevarme algo del desayuno para comer en el vuelo, pero en el momento que toco tierra en Trelew, o en Ushuaia, me pasan la maleta por un detector y como lleve algo, me hacen abrirla y tirarlo; da igual que vaya al vacío y que lo haya comprado en Buenos Aires, hay frontera sanitaria y las reglas hay que cumplirlas.
- **TAMPOCO SE PUEDE METER EN LA MALETA O EQUIPAJE FACTURADO NADA CON BATERÍAS DE LITIO,** ósea, ni tablets, ni libros electrónicos, ni sobre todo baterías portátiles; todo eso tiene que ir en el equipaje de cabina porque el litio es muy volátil y así se evitan riesgos de posibles incendios durante el vuelo. ¡OJO! A veces uno se olvida que lleva estas cosas en la maleta y pueden abrirla o confiscarla para abrirla y que pierda el vuelo y te llegue un día más tarde. **EL CARGADOR DEL MÓVIL NO TIENE BATERÍA.**
- **EN EL BULTO DE MANO NO PUEDEN IR OBJETOS PUNZANTES COMO TIJERAS, CUCHILLOS, NAVAJAS, ETC.** Da igual que sean pequeñitas y da igual lo que lloremos o que fueran para cortarnos las uñas. Aparte de eso, obviamente, armas, mecheros, líquidos inflamables o explosivos tampoco pueden ir en la maleta facturada.
- **PUEDEN ABRIRNOS LA MALETA POR MOTIVOS DE SEGURIDAD;** Insistimos. Y aunque en cuyo caso nos dejarán una nota como que nos la han abierto el personal de seguridad, conviene que no llevemos nada prohibido y, sobre todo, que no le pongamos candados especiales o demás puesto que nos los romperán si es necesario.
- **TODA MALETA FACTURADA TIENE QUE IR IDENTIFICADA;** con una pegatina o etiqueta con su nombre, dirección completa y teléfono **SIEMPRE EN MAYÚSCULAS Y LO MÁS LEGIBLE POSIBLE;** puesto que va a pasar por muchos aeropuertos, algunos con mucho lío como Aeroparque y las probabilidades de que se pierdan aumentan. También, sobra decirlo, pero con tanto vuelo no es un viaje para estrenar maleta porque es inevitable que algún golpe se lleve entre tanto vuelo.

Y ahora, metiéndonos en los vuelos en sí, aunque los hemos puesto en cada día del itinerario, hacemos aquí un repaso de todos ellos:


DÍA	TRAYECTO	VUELO	AVIÓN	SALIDA	LLEGADA	TIEMPO
24 DE FEBRERO	MADRID – EZEIZA	AR-1133	Airbus A330	19:05 hrs	04:10 hrs	13h 05'
28 DE FEBRERO	AEROP. – USHUAIA	AR-1886	737-800	13:15 hrs	16:55 hrs	3h 40'
2 DE MARZO	USHUAIA – CALAFATE	AR-1897	737-800	11:20 hrs	12:40 hrs	1h 20'
5 DE MARZO	CALAFATE – BARILOCHE	AR-1695	737-800	09:20 hrs	11:05 hrs	1h 45'
7 DE MARZO	BARILOCHE – AEROP.	AR-1555	737-800	13:05 hrs	15:10 hrs	2h 05'
7 DE MARZO	AEROPARQUE – SALTA	AR-1580	737-800	16:50 hrs	19:05 hrs	2h 15'
9 DE MARZO	SALTA – IGUAZÚ	AR-1795	737 Max 8	14:20 hrs	16:05 hrs	1h 45'
11 DE MARZO	IGUAZÚ – EZEIZA	AR-1787	737 Max 8	18:40 hrs	20:40 hrs	2h
11 DE MARZO	EZEIZA – MADRID	AR-1132	Airbus A330	23:55 hrs	16:10 hrs	12h 15'

Todas las horas son siempre locales, es decir, el primer vuelo sale a las 19:05 hrs, hora de Madrid, pero llega a las 04:10 hrs, hora de Buenos Aires. Los embarques normalmente comienzan 30' antes de la hora de salida del vuelo (o 1h en el caso de los vuelos largos Madrid – Buenos Aires y Buenos Aires – Madrid).

¿Y no habría manera de hacer este viaje sin tanto vuelo? La respuesta es NO porque **EL PAÍS NO TIENE INFRAESTRUCTURAS NINGUNA NI DE CARRETERAS NI DE TREN,** si acaso lo más en la provincia de Buenos Aires pero todo en Argentina funciona con transporte aéreo, debido, sobre todo, a las enormes distancias de las que hablamos; para entendernos la distancia que hay entre Buenos Aires y Ushuaia es tan sólo 30 kms menos que la que hay de Madrid a Estocolmo, la que hay entre El Calafate y Bariloche es mayor que la que hay entre Madrid y París, casi la misma que hay de nuestra capital a Roma, vamos, casi nada.

Y hay un último detalle que consideramos importante recalcar, salvo excepciones, **LOS DÍAS QUE VOLAMOS NUNCA HACEMOS OTRA COSA MÁS QUE VOLAR,** precisamente por lo que hemos comentado de lo imprevisible que pueden ser las situaciones allí. Si bien, llevamos varios años sin problemas ni incidentes importantes, pero una huelga o un retraso, podría estropear una excursión a un Glaciar si estuvieran seguidas, por eso, lo ideal y que hemos buscado es que los días que volamos, no tenemos nada después importante que pudiera estropearse (sí que vueltas de reconocimiento o asentarnos en el hotel).

En cuanto a la configuración de asientos, los vuelos largos, los del **AIRBUS A330** tienen la siguiente disposición:



Es decir, **2-PASILLO-2**, teniendo 4 asientos de pasillo por cada 2 de ventanilla. Desafortunadamente, debido a cómo funcionan las reservas de grupo en Aerolíneas, **NO PODEMOS FACILITARLE UN LOCALIZADOR PARA QUE USTED SELECCIONE LIBREMENTE SU ASIENTO**, pero conscientes de lo importante que es esto, nosotros le pasamos los requerimientos a Aerolíneas y **ELLOS NOS PRESELECCIONAN YA LOS SIGUIENTES ASIENTOS DE LA SIGUIENTE MANERA:**

- Si van en pareja, les adjudican los dos asientos de los laterales, ya sea de un lado o del otro, de manera que una persona tiene pasillo y su pareja, ventanilla.
- Si van dos amigas juntas, **TAMBIÉN LES PEDIREMOS ESTOS ASIENTOS DEL LATERAL**, de manera que, por ejemplo, se pueden turnar (una tiene pasillo en el vuelo de ida, la otra en el vuelo de vuelta).
- Si va sola, **LE PEDIREMOS PASILLO**; de manera que, como son muchas horas, puedan salir libremente y estirar las piernas, darse paseos y demás sin molestar a nadie.

Básicamente, de una manera o de otra, intentaremos hacerlo, pero queremos dejarle claro que **EL AVIÓN NO ES NUESTRO Y TODO ESTÁ SUJETO A DISPONIBILIDAD**. De todas formas, porque sabemos que esto trae por la calle de la amargura a más de uno, **ES ALGO QUE HAY QUE TOMARSE CON FILOSOFÍA Y NO NOS PUEDE NI AGRIAR LAS VACACIONES NI NOS DEBE QUITAR EL SUEÑO**; no es mejor asiento el que esté más adelante, ni se oyen más los motores detrás (porque las hélices miran hacia adelante y echan el sonido hacia adelante) ni los últimos asientos están más cerca del wáter (porque hay a la mitad del avión también) ni podemos conseguir que su compañero de asiento sea alguien delgado para que no ocupe tanto espacio. Viajar en turista es viajar en turista, pero un vuelo de apenas 13 horas no supone nada en un viaje de 17 días; y, lo importante, **TODOS LOS ASIENTOS TIENEN LA MISMA DISTANCIA ENTRE ELLOS Y EL ANTERIOR Y SON TÉCNICAMENTE IGUALES, AUNQUE NO NOS LO PAREZCA**. También, siempre tiene la opción de pedirle un asiento concreto al personal de facturación de Aerolíneas en Barajas o Ezeiza, que si está disponible se lo dará.

En estos dos vuelos largos, el **MADRID-BUENOS AIRES** y el **BUENOS AIRES-MADRID**, por ser más claros, **TENEMOS EL SERVICIO DE COMIDAS CONTRATADO**, que nos incluye lo siguiente:


- **UN ALMUERZO CALIENTE (A LA HORA DE DESPEGAR)**
- **UNA MERIENDA (UNA HORA ANTES DE ATERRIZAR)**

Todas estas comidas son **SERVIDAS CON BEBIDA NO ALCOHOLICA O UNA CERVEZA**. Aparte, durante todo el vuelo, tendremos a nuestra disposición **AGUA, REFRESCOS O ZUMOS** si lo necesitamos, totalmente gratis con sólo acercarnos a la zona de azafatas al final del avión (no bebidas alcohólicas)

La comida tiene dos opciones; una de pasta que es apta para vegetarianos / veganos y otra de carne, un poco ambas para todos los gustos, acompañadas de un primero y un postre. No es nada del otro mundo y no se puede saber con antelación el menú, pero nos hará el apaño durante el vuelo. **NO SE PUEDEN SOLICITAR CAMBIOS POR INTOLERANCIAS O ALERGIAS EN EL MENÚ** porque son opciones cerradas, es un avión no un restaurante y no pueden estar preparando 200 menús distintos. No obstante, si quiere algo en concreto, siempre puede llevárselo de aquí sin problemas (y consumirlo en el vuelo con total de libertad).

Ahora, en cuanto a los vuelos internos, aquellos que realizamos en las aeronaves de tipo **BOEING 737-800 y 737-MAX 8**, aviones más pequeños y que tienen una configuración de **3-PASILLO-3**. En estos, de manera similar, **NO PODREMOS SOLICITAR LOS ASIENTOS CON ANTELACIÓN** e iremos colocados de la misma manera que en los vuelos largos, es decir, pasillo y el de al lado (lo que quiere decir, que rara vez le tocará ventanilla en estos vuelos) pero no será problema; primero, son vuelos muy cortos, de apenas 2 horas (ósea, estaremos más tiempo en los aeropuertos que volando) ... y segundo, siempre podemos cambiarlos con el personal de facturación en cada aeropuerto, que, si están disponibles, nos lo cambian sin problemas.

La configuración de asientos es la siguiente:



Por último, varios consejos sobre el equipaje:

- **ANTES DE FACTURAR LA MALETA, REALIZARLE UNA FOTO.** Una foto esmerada, donde se vea bien la maleta, los colores... en caso de pérdida, siempre es más fácil explicarlo todo con una foto que con mil palabras. Apunte también la marca de la maleta, si tiene el ticket de cuándo la compró, consérvelo y hágale una foto (insistimos, las fotos esmeradas, sin reflejos, legibles, que se vean bien)
- **IDENTIFICAR SIEMPRE LA MALETA FACTURADA,** con el nombre y teléfono, insistimos, en letras mayúsculas y bien legible. Su dirección o la del hotel no es tan importante pero no confíe en ponerle un lazo rojo o uno con la bandera de España para identificarla; igual que usted otras 1000 personas han tenido la misma idea.
- **SIEMPRE LLEVAR UNA MUDA EN EL BULTO DE CABINA;** por si se diera el caso de que se perdiera la maleta, tener al menos una muda para tirar las primeras 24 horas, tiempo en el que normalmente aparece y la mandan al hotel.
- **SI VAN DOS PERSONAS, DIVIDIR LA ROPA** de ambos entre las dos maletas facturadas, de esa manera si se perdiese una, siempre tendrían ropa para varios días.

Y alguno más sobre los vuelos:

- **LLÉVESE ALGO DE LECTURA.** Son muchos vuelos y qué mejor para complementar los tiempos muertos en los aeropuertos, en cabina, que llevar algo de lectura (pero que no sea un libro muy grande y que por tanto suba el peso del equipaje). Tampoco es mala idea una Tablet con alguna película o serie.
- **LLEVE SIEMPRE EL CARGADOR DEL MÓVIL EN EL BULTO DE MANO.** Por si tiene que cargar el móvil en el aeropuerto o en el vuelo.
- **SI LE MOLESTA EL RUIDO, LO MEJOR SON UNOS AURICULARES CON CANCELACIÓN DE RUIDO.** Esto ha avanzado mucho en los últimos años y ahora hay auriculares que analizan el ruido ambiente y lo eliminan, permitiendo poner la música bajita y oírla perfectamente.
- **LO MEJOR EN LOS VUELOS ES DORMIR.** Ya sabemos que no puede dormir bien en los vuelos, pero haga el esfuerzo; mucho mejor que pasarse el vuelo hablando es pasárselo durmiendo y llegar a los sitios descansados. Evite el café, el té, las bebidas excitantes. ¿Tiene almohada cervical y le funciona? Lívesela.
- **TRATE AL PERSONAL DE VUELO Y FACTURACIÓN CON RESPETO.** Sobra decirlo, pero la verdad, hay de todo en la viña del señor. En la medida que tratemos bien al personal de vuelo y facturación, ellos nos tratarán a nosotros y, sobre todo, necesitamos muchas veces de su colaboración para agilizar trámites, conseguir buenos asientos, etc. Ellos tienen muchos problemas, porque tienen el yugo de una posible reestructuración y privatización encima y no nos cuesta nada tratarles con respeto y mostrar algo de empatía.
- **CON TANTO VUELO, CONVIENE SER METÓDICO.** Parece una tontería, pero establecer una rutina de viaje es la clave para que todo salga mejor; algo sencillo, revisar la habitación, empaquetar todo mediante una lista, llevarlo todo de manera organizada, chequear que el equipaje no ha perdido sus etiquetas, etc.
- **PACIENCIA, MUCHA PACIENCIA.** Relacionada con lo anterior; en Argentina los retrasos y cambios y cancelaciones están a la orden del día... y es absolutamente normal y la vida sigue; paciencia, no desespere, son sus vacaciones y es mejor dejarse llevar. También, paciencia y comprensión con el tema de los asientos; Aerolíneas no funciona como puede funcionar Iberia, que todo se hace online y lo hace usted mismo y no es lo mismo tener un localizador para cada uno que tener uno para todo el grupo; **ESTO DE LOS ASIENTOS NO NOS PUEDE AMARGAR EL VIAJE**, hay que aceptarlo como es y ya está, no es tan importante, es mucho más importante lo que vamos a ver.

Y por encima de todo, **DISFRUTE**; son sus vacaciones y hay que mantener siempre una actitud positiva.

4. LOS HOTELES

En nuestra selección de hoteles hemos primado dos puntos: **LOCALIZACIÓN**, lo más céntricos posible, para reducir el tiempo que nos lleva trasladarnos y el poder movernos por nuestra cuenta cómodamente, y **CATEGORÍA**, siendo todos de 4**** y con buenas instalaciones comunes.

Y es que sabemos que la **CATEGORÍA** importa, por eso **TODAS LAS HABITACIONES CUENTAN CON BAÑO COMPLETO, SECADOR DE PELO, AIRE ACONDICIONADO Y NEVERA O MINIBAR** entre otras comodidades. Por norma general **NO TENDRÁN KETTLE O CALENTADOR DE AGUA**, pero, en concreto en Argentina, por ser la bebida nacional el Mate, no es difícil que en recepción le proporcionen agua caliente si desea tomarse un té.

Por supuesto, todos los hoteles cuentan con **WIFI GRATUITO**, con el que podremos conectarnos y, por ejemplo, tener WhatsApp.

HOTELES PREVISTOS O SIMILARES – TODOS MUY CÉNTRICOS



HOTEL SHERATON LIBERTADOR 4** SUPERIOR (BUENOS AIRES, 3 NOCHES)**

Dirección: Av. Córdoba 690 - 1054 CABA, Argentina

Teléfono: +54 11 4321-0000

Web: libertadorhotels.com

Piscina: Sí, climatizada y recién reformada, con gimnasio incluso.

Restaurante: Sí

Muy bien situado, a apenas una manzana de Galerías Pacífico, la calle Florida y la avenida Corrientes. Recién reformado y muy cerquita de La Casa Rosada y de Puerto Madero.

	<p>HOTEL CILENE DEL FARO SUITES & SPA 4**** (USHUAIA, 2 NOCHES) Dirección: Calle Yaganes 74 - V9410 Ushuaia, Tierra del Fuego, Argentina Teléfono: +54 2901 44-2500 - Web: cilenedelfaro.com Piscina: Sí, climatizada Restaurante: No Restaurante: Sí, pero tenemos varios muy cerca que pienso que están mejor Muy muy céntrico, con cercanía también al canal de Beagle y a pocos pasos de diversos cafés y restaurantes donde tomar un café o un chocolate caliente viendo el puerto.</p>
	<p>HOTEL CILENE DEL FUEGO SUITES & SPA 4**** (USHUAIA, 2 NOCHES) Dirección: Calle Gobernador Deloqui 50 - V9410 Ushuaia, Tierra del Fuego, Argentina Teléfono: +54 2901 59 1200 - Web: cilenedelfuego.com Piscina: Sí, climatizada - Restaurante: No En esta salida, nos dividirán al grupo entre los dos hoteles o localizaciones que tiene el HOTEL CILENE en Ushuaia. Parte del grupo irá al CILENE DEL FARO y parte al CILENE DEL FUEGO, jurándoles que ambos hoteles tienen las mismas instalaciones, tamaños de habitaciones, buffet de desayuno y servicios. Están a una calle uno del otro, en la misma zona céntrica de la ciudad.</p>
	<p>HOTEL CERRO DE CALAFATE 4**** (EL CALAFATE, 3 NOCHES) Dirección: Calle 998, Numero 36, - Z9405 El Calafate, Santa Cruz, Argentina Teléfono: +54 11 7090 5611 Web: cerrocalafatehotel.com.ar Piscina: Sí, climatizada, con SPA. Restaurante: Sí Hotel en el extremo de entrada de la ciudad de El Calafate. Habitaciones funcionales, bien equipadas y unas zonas comunes muy cómodas y acogedoras.</p>
	<p>HOTEL SHERATON BARILOCHE 4**** (BARILOCHE, 2 NOCHES) Dirección: Calle San Martín, 536 70 - R8400 San Carlos de Bariloche Teléfono: +54 294 440 9200 - Web: marriott.com Piscina: Sí, climatizada, con SPA Restaurante: Sí Céntrico, en plena avenida San Martín de Bariloche, a unos metros del Centro Cívico. Muy acogedor, con buenas zonas comunes.</p>
	<p>HOTEL BRIZO SALTA 4**** (SALTA, 2 NOCHES) Dirección: Calle 25 de mayo, 230 - A4400 Salta Teléfono: +54 387 431 6622 - Web: brizosalta.com Piscina: sí Hotel moderno, en el corazón de la ciudad, muy cerquita tanto de museos como de un montón de restaurantes y la plaza de con un rooftop de 360° sobre la ciudad y habitaciones totalmente equipadas.</p>
	<p>HOTEL VILLAGE CATARATAS 4**** (IGUAZÚ, 2 NOCHES) Dirección: Selva Iryapú, Puerto Iguazú, Misiones, Argentina Teléfono: +54 3757 42-6000 - Web: villagecataratas.com Piscina: Sí, al aire libre Restaurante: Sí Hotel junto al río Iguazú, con habitaciones funcionales y una estupenda zona común con piscina y restaurante con terraza (importante, porque el tiempo aquí es muy agradable).</p>

Todos estos hoteles están **RESERVADOS Y CONFIRMADOS**, pero se pone siempre "previstos" porque puede haber circunstancias de última hora o imprevistos fuera de nuestro control, que nos obliguen a cambiarlos.

En cuanto a las habitaciones en sí, queríamos reseñar lo siguiente;

- Las habitaciones dobles son siempre con **DOS CAMAS SEPARADAS**, puesto que, aunque en Argentina existen las camas de matrimonio como en todo el mundo, cada vez son más las parejas que nos piden camas separadas...
- LAS HABITACIONES TRIPLES PUEDEN TENER CAMA SUPLETORIA O CAMA NORMAL**, dependerá del hotel y de la disponibilidad de estas... y puede que, en un hotel, por ejemplo, en Buenos Aires, la habitación sea mucho más grande que una doble y en otro, apenas sea 3 metros cuadrados más. Todo esto dependerá del hotel y nosotros no tenemos control sobre ello. Y aunque no hemos tenido quejas al respecto en años anteriores, vemos conveniente decirlo; por otro lado, si quiere tener algo seguro, elija mejor una doble y una individual (pero obviamente, no vale lo mismo).
- EL GUÍA NO DECIDE QUIEN RECIBE LAS HABITACIONES**. Dicho de otra manera, las habitaciones se reparten por orden de disponibilidad y es el hotel el que las asigna. En un principio, en la mayoría de los hoteles, esto no tiene por qué ser problemático porque todas las habitaciones se han construido iguales, pero puede que la de su amiga tenga vistas y usted no y en el siguiente hotel sea al revés. No es algo que ni el guía ni la agencia pueden controlar.

Y ahora, por resolver una duda muy frecuente: **¿POR QUÉ CUESTA HAY TANTA DIFERENCIA ENTRE EL PRECIO EN DOBLE Y EL PRECIO EN INDIVIDUAL?** La respuesta corta es porque son muchas noches de hotel, y, si la quiere mejor explicado, es porque normalmente, los hoteles no tienen habitaciones dobles ni individuales, simplemente tienen habitaciones con un coste X, y a más noches, más diferencia de precio. Nosotros para calcular el precio por persona dividimos ese coste X entre 2 personas que comparten una habitación, dando el precio por persona en habitación doble;

si finalmente viaja usted sola, el suplemento individual es esa mitad X la que tiene que sumar. O si lo entendemos mejor con otro ejemplo, es como si pidiéramos una pizza y esta costase 10€, si somos dos personas comiendo la pizza, cada una pagamos la mitad, 5 €, pero si me la como yo sola, son los 5 € de mi mitad + 5 € de "suplemento individual", total 10 € puesto que el restaurante no prepara "medias pizzas".

EN NINGÚN MOMENTO HAY QUE VER ESTO COMO UNA PENALIZACIÓN O UN CASTIGO; los hoteles funcionan así y no podemos luchar contra ello... y tiene su sentido, si la habitación costase lo mismo, probablemente muy poca gente viajaría en doble puesto que siempre sería más cómodo tener una habitación y un baño para cada persona. Y sí, este precio lógicamente se hace elevado cuando son muchas noches de hotel (en este viaje son 15 noches) y en hoteles céntricos y de buena calidad. Podría ser más barato si fueran peores hoteles.

5. EXCURSIONES OPCIONALES



Si bien, como decíamos, tenemos **TODAS LAS EXCURSIONES IMPORTANTES Y ENTRADAS YA INCLUIDAS**, hay determinados puntos del itinerario donde tendremos la opción de realizar alguna actividad opcional, que complementa o aparta algo distinto a lo ya incluido. No las hemos incluido dentro del programa porque pueden ser cosas puntuales que no todo el mundo quiera poder hacer o, como en el caso de Ushuaia, pueden ser cosas que dependan de las condiciones climatológicas y puede ser que no sean posibles durante su estancia.

¿MERCEN LA PENA? Creemos que sí porque le ofrecen un enfoque distinto a la experiencia, pero no son indispensables y todo depende del presupuesto de cada uno. Por ejemplo, nosotros, dentro del programa veremos las cataratas de Iguazú dos días, desde ángulos y enfoques diferentes, pero siempre por tierra, a pie; sin embargo, el helicóptero y la lancha te ofrecen dos puntos de vista radicalmente distintos; uno por aire, desde el que puedes ver la enorme extensión y lo profundo de la grieta, y otro desde el agua, desde el corazón mismo de la caída de agua. ¿Son para todos los públicos? Por supuesto, y totalmente seguras.

¿HACE FALTA RESERVARLAS YA AQUÍ? No, no es necesario, porque, aparte de que le van salir más caras (al tener que pagar los gastos de gestión de las webs de venta y demás, **LOS GUÍAS YA HAN CONTADO CON QUE VAMOS NOSOTROS Y HA REALIZADO UNA PRE-RESERVA**, por lo que, en su mayoría tenemos ya asiento reservado si las va a querer hacer (en su mayoría quiere decir todas excepto el Teatro Colón). También, por supuesto, en ciudades como Buenos Aires o Bariloche, hay más opciones que estas, pero sólo hemos incluido aquí las que nosotros personalmente recomendamos, puesto que hay otras cosas, como la subida al Cerro Otto, por ejemplo, que no tienen mayor interés o que se parecen mucho a las que ya tenemos incluidas.

Por último, antes de meternos en materia, aunque lo hemos comentado ya, reseñar que **LAS EXCURSIONES OPCIONALES NUNCA VAN EN PERJUICIO DE LAS YA INCLUIDAS**; se hacen en el tiempo libre, normalmente cuando ya han terminado la excursión normal, y también pueden ser un buen entretenimiento porque algunas ciudades que visitamos como Ushuaia no tienen mucho más que lo que ya se ofrece en sus parques nacionales.

Ahora, por hacer un listado de dichas excursiones:

EN BUENOS AIRES	
	<p>PASEO EN BARCA POR TIGRE Y DELTA DEL RÍO DE LA PLATA (TIGRE PREMIUM)</p> <p>Esta excursión consiste en un largo paseo en catamarán saliendo de Puerto Madero y entrando en la desembocadura del río Paraná justo cuando se une con el río de la Plata y forma un gran delta con muchísimas islas. Es un recorrido donde se pueden ver tanto casas auténticas a pie de río como los primeros asentamientos de la zona y una fauna diferente a la de Buenos Aires capital, gracias a la enorme humedad del lugar.</p> <p>La excursión acaba en el Mercado de Frutos, el mercado de abastos más grande e importante de la zona y volvemos a Buenos Aires en autocar privado, llegando hacia la hora de la comida, y dejándole, por tanto, la tarde y noche libres de ese día para realizar algo más por su cuenta, o simplemente visitar el centro de Buenos Aires.</p> <p>Precio aproximado: 85 €.</p>
	<p>VISITA DEL TEATRO COLÓN</p> <p>El Teatro Colón de Buenos Aires es una de las joyas arquitectónicas y culturales más importantes de Argentina y uno de los teatros de ópera más prestigiosos del mundo. Inaugurado en 1908, este imponente edificio es reconocido por su excelente acústica y su diseño majestuoso, que combina influencias neorrenacentistas y barrocas. Fue también, como sitio muy emblemático, sede de la fiesta posterior a una cumbre del G-7 que se celebró recientemente en Buenos Aires.</p> <p>Esta visita va a depender de las entradas y horarios que tengan disponibles, normalmente la haremos el DÍA 4 DE VIAJE, tras la excursión de Tigre, para que luego les quede la tarde / noche libre, pero puede ser que lo único disponible sea el DÍA 3 o puede incluso que durante nuestra estancia no se admitan visitas, porque este cerrado el teatro con alguna representación que necesiten cerrar el auditorio para las pruebas de sonido.</p> <p>Precio aproximado: 30 € - 35 €.</p>

EN USHUAIA	
	<p>NAVEGACIÓN POR EL CANAL DE BEAGLE</p> <p>La navegación por el Canal Beagle es una de las experiencias más fascinantes que puedes vivir en la región de Ushuaia. Este estrecho marítimo, que separa la isla Grande de Tierra del Fuego de un conjunto de islas del sur, ofrece paisajes impresionantes, fauna única y una conexión inigualable con la historia de los primeros exploradores, puesto que te lleva por islas que alguna vez habitaron los pueblos originarios como los Yámanas, quienes se desplazaban en canoas por estas frías aguas.</p> <p>¿Por qué esta excursión no está ya incluida en el programa si es tan interesante? Por la sencilla razón de que la climatología en Ushuaia es complicada y puede ser que a veces no se pueda navegar porque esté el puerto cerrado.</p> <p>Precio aproximado: 80 €.</p>
EN IGUAZÚ	
	<p>PASEO EN LANCHAS POR LAS CATARATAS – LA GRAN AVENTURA</p> <p>La gran Aventura es una de las experiencias más emocionantes que puedes vivir en las cataratas puesto que es una actividad que combina un paseo por 4x4 por la selva con la navegación extrema para llevarte lo más cerca posible de las majestuosas cascadas. Un paseo en una lancha semirrígida por el río Iguazú que culmina cuando el bote se acerca a las enormes caídas de agua, sumergiéndote literalmente bajo los saltos más impresionantes... y es que mojarse es parte del plan, una conexión más íntima con la naturaleza con unas vistas únicas y una experiencia que deja unos recuerdos inolvidables. Se realiza el PRIMER DÍA DE CATARATAS.</p> <p>Precio aproximado: 80-85 €.</p>
	<p>PASEO EN HELICÓPTERO POR ENCIMA DE LAS CATARATAS</p> <p>Un paseo de 13' de duración en un pequeño helicóptero de la Fuerza Aérea Brasileña donde el piloto te da varias pasadas de las cataratas y, sin duda, puedes hacer las mejores fotos de estas. Una experiencia que es una pasada, nunca deja indiferente y siempre gusta, a un precio mucho más reducido de lo que valen normalmente los paseos en helicóptero en otros lugares. Ahora bien, aunque nos gustaría que durase más, son sólo eso, 13'... eso sí, los 13 minutos más espectaculares de todo el viaje.</p> <p>Precio aproximado: 150 €.</p>

TODAS ESTAS ACTIVIDADES SE PAGAN DIRECTAMENTE EN EFECTIVO, EN EUROS, no se pueden pagar con tarjeta ni por Bizum (por lo que tendremos que llevar efectivo, leer el anexo sobre el dinero a llevar) y los precios están actualizados a 30 de abril de 2026 (luego, obviamente, siendo el viaje en febrero y con el ajuste casi diario que sufre el Peso argentino, pueden subir o fluctuar un poco, pero nada grave).

Por otro lado, sobra decirlo porque es algo lógico y evidente (la gente no vive del aire), pero está bien decirlo: **LOS GUÍAS LOCALES PUEDEN LLEVARSE COMISIÓN Y SEGURAMENTE SE LA LLEVEN DE LAS ACTIVIDADES OPCIONALES.** Quizás puede que apenas sea un euro de cada entrada para el Teatro Colón, puede que algo más de las actividades de Iguazú o quizás una comisión sobre el precio de venta al público de la excursión al Tigre (la única que se salva ahí es la navegación por el Beagle porque la gestionaremos nosotros directamente), pero vamos, nada nuevo, igual que lo hace Civitatis u otros revendedores de actividades ... Y ni debemos alarmarnos ni debemos hacernos mala sangre al respecto, porque no vamos allí a cambiarles la forma de trabajar y hacerlo a través de ellos puede convenirnos en un momento dado; porque muchas veces están de acuerdo con los propios vendedores de las actividades y **ESTO NOS PERMITE REALIZARLAS EN EL HORARIO Y DÍA QUE QUEREMOS;** puede ser incluso la diferencia entre hacerlo y no hacerlo. Es decir, cosas como la experiencia de la lancha de Iguazú tiene plazas muy limitadas y mucha gente que piensa que por internet la saca más barata se encuentra con que tiene las plazas completas y se queda sin hacerla; al final, el tiempo vale dinero, el tiempo que gastas en estudiarlo también y dejar de hacer algo que quieres por intentar ahorrarte 5 o 10 euros, los que sean, puede ser más grave; como con todo en esta vida, es mejor quedar de tonto (y ser feliz) a pasarse de listo, sobre todo porque esos pocos euros no cambian mucho en un viaje que pasa de los 5.000€. También, bueno, si lo que queremos hacer es un estudio de cuánto ganan los guías y recrearnos en eso, lo mismo debemos saber cuánto son sus gastos; no vamos allí ni a cambiarles ni a reeducarles, vamos a ver el país y sacar el máximo provecho a nuestro tiempo.

Por último, en algún punto puede haber fotógrafos oficiales que nos ofrezcan hacer alguna foto, llevarnos su foto de recuerdo y todo eso, con libertad, si te apetece la coges, si no, no, pero, basándonos en nuestra experiencia, muchas veces, por no entender el valor del dinero local, hay gente que por no pagar 5.000 pesos porque les parecía un montón se han quedado sin una buena foto y luego se ha dado cuenta que apenas eran 5 €. Nuestro consejo vital es que el dinero vuelve, el tiempo no y todo lo que no sea quemarlo, el gastarlo en tiempo de calidad y buenos recuerdos, sin duda merece la pena, porque al final es lo que nos queda.

6. COMIDAS

Un tema que sabemos que es muy delicado porque, aunque todos tenemos claro que comer allí es fácil, por el idioma, y en algún momento quién más, quién menos, habrá ido a un restaurante argentino aquí, sí que nos echa para atrás el hecho de que las comidas no vayan incluidas y pensemos que nos vamos a gastar los ahorros de toda una vida en apenas 17 días...

Nuestro plan de comidas es el siguiente:

ESQUEMA DE COMIDAS INCLUIDAS Y NO INCLUIDAS				
DÍA	LUGAR	DESAYUNO	COMIDA	CENA
24 DE FEBRERO	VUELO A BUENOS AIRES	-	-	En el vuelo
25 DE FEBRERO	BUENOS AIRES	Buffet en el hotel	-	-
26 DE FEBRERO	BUENOS AIRES	Buffet en el hotel	-	-
27 DE FEBRERO	BUENOS AIRES	Buffet en el hotel	-	Incluida
28 DE FEBRERO	BUENOS AIRES – USHUAIA	Buffet en el hotel	-	-
1 DE MARZO	USHUAIA	Buffet en el hotel	-	-
2 DE MARZO	USHUAIA – EL CALAFATE	Buffet en el hotel	-	-
3 DE MARZO	EL CALAFATE	Buffet en el hotel	-	-
4 DE MARZO	EL CALAFATE	Buffet en el hotel	Incluida, tipo picnic	-
5 DE MARZO	EL CALAFATE – BARILOCHE	Buffet en el hotel	-	-
6 DE MARZO	BARILOCHE	Buffet en el hotel	-	-
7 DE MARZO	BARILOCHE – SALTA	Buffet en el hotel	-	-
8 DE MARZO	SALTA	Buffet en el hotel	Incluida, tipo picnic	-
9 DE MARZO	SALTA – IGUAZÚ	Buffet en el hotel	-	-
10 DE MARZO	IGUAZÚ	Buffet en el hotel	-	-
11 DE MARZO	IGUAZÚ – BS AS - MADRID	Buffet en el hotel	-	En el vuelo
12 DE MARZO	LLEGADA A MADRID	En el vuelo	Fin del viaje	

NOTA: El orden de los almuerzos incluidos (por ejemplo, en El Calafate) puede variar si cambia el orden de las excursiones de esos días (por motivos operacionales). Por otro lado, si se adelantase algún vuelo, se cambiaría el desayuno buffet de ese día por desayuno de tipo picnic.

Por tanto, exactamente llevamos:

- **INCLUIDAS:** las del vuelo más 15 desayunos, 2 comidas tipo picnic y 1 cena con espectáculo de Tango.
- **NO INCLUIDOS:** 13 almuerzos, 13 cenas.

Así que, por clarificar un poco el tema, queríamos aclarar que **LAS COMIDAS NO VAN INCLUIDAS POR DOS MOTIVOS; LOGÍSTICA Y PRECIO**. Logística porque no siempre es fácil encontrar un restaurante donde podamos acomodar un grupo, sobre todo en el lugar a donde vamos; muchos restaurantes tienen ya negocio al mediodía y no quieren reservar el comedor entero para un grupo cuando en ese mismo comedor pueden dar dos y hasta tres comidas en una mañana, y nosotros tampoco queríamos que se fuera el tiempo de las excursiones en ir y venir al hotel. Y, si hablamos de precio, **QUE LAS COMIDAS FUERAN INCLUIDAS, NO LAS CONVIERTE EN GRATUITAS**, al revés, normalmente se cobran más caras porque se tiene que buscar un sitio que pueda atender a un grupo, se piensa en un menú para todo el mundo y hay veces que tú mismo tienes menos hambre y comes más barato. Esto es así, nos crea o no, y, de hecho, en los sitios donde hemos podido incluirlas, como la comida de picnic en el crucero de Glaciares, así lo hemos hecho, pero si no se puede, no se puede.

Y ahora, la pregunta del millón, **¿CUÁNTO VALE COMER EN ARGENTINA?** Hasta hace unos años, gracias al cambio secundario y el poco valor que tenía el Peso argentino, comer allí valía una tercera parte de lo que valía en España; con unas raciones y una calidad impresionantes, pero desde la llegada del último gobierno, y contra todo pronóstico, el país ha ido mejorando económicamente, alejándose del default y la hiper inflación, pero también subiendo los precios hasta igualarlos a los nuestros (y en algunas cosas, superarlo). Ahora bien, por mucho que los precios estén igualados, no es lo mismo comer en España, que comes al lado de tu casa, te conoces los sitios de menús y puedes comer bueno, bonito y barato, que comer, por ejemplo, en sitios turísticos, no es lo mismo comer en una terraza de la Plaza Mayor, para que nos entendamos.

Así, mientras en **BUENOS AIRES, SALTA o IGUAZÚ**, las cosas están a precios parecidos a los españoles, con sitios con menú ejecutivo (que es como se llama allí el "menú del día"), en **PATAGONIA**, o sea, El Calafate, Bariloche y Ushuaia, los precios han subido un montón porque son sitios muy turísticos donde el que va, es turista y va una vez en la vida y compensan esa inflación con subida de precios. ¿Quiere decir eso que me van a cobrar 50 € por un filete? EN ABSOLUTO; no es nada para asustarse, pero si en la capital estamos hablando de menús por 12 – 15 euros al cambio, en El Calafate estaremos más en los 25 – 30 euros, tampoco es un drama porque para tres o cuatro días que vamos a estar, la cosa no tiene por qué ser dolorosa. Ahora, ¿Se puede comer por menos? Sí, siempre se puede hacer una comida low cost y comprar unas empanadas, comer en un restaurante de comida rápida.

También, **ALLÍ HAY SUPERMERCADOS**, de hecho, de las marcas Carrefour, Día o La Anónima, que viene siendo una especie de Mercadona argentino, donde puedes comprar yogures, algo de fruta o similar. No obstante, lo bueno es que, aunque las cosas nos valgan lo mismo que nos vale en España, la carne y **LAS CALIDADES DE LA COMIDA ALLÍ SON EN GENERAL MUCHO MEJORES**; es muy raro, rarísimo, que te pongan en Argentina un filete fino o con nervios por lo que en comparación comeremos mucho mejor. También, como lo comentado con las excursiones, la buena vida no es barata, pero hay que pensar porque estamos discutiendo o racaneando, al final si por comprar en un supermercado la cena te va a costar 12 € y comer en un restaurante 15 €, merece la pena el restaurante.

En cuanto a cómo es la comida allí, la respuesta es sencilla: **CARNE Y PASTAS**. Sí, hay verduras; sí, hay fruta; sí, hay pollo... pero la base de la comida es la **CARNE**, que es como se llama allí a la carne de ternera (espectacular, con un sabor, presencia y calidad impresionantes, a posiblemente la mitad de precio de lo que vale aquí), y luego hay **PASTAS Y PIZZA**, elementos herencia de la fuerte inmigración italiana que tuvo el país y lo mismo, espectaculares, con mucho

queso, con mucho sabor, muy bien preparadas. Obviamente, también hay **EMPANADAS**, lo que nosotros llamaríamos "empanadillas", más un tipo de comida rápida, un poco como para nosotros "un bocadillo", algo rápido, no muy elaborado. Pero... ¿Y el pescado? Pues, con todos los kilómetros de playa que hay, lamentamos decirle que **NO HAY CULTURA DE PESCADO**. Lo que se pesca, se exporta, puesto que lo pagamos mejor en países como el nuestro de lo que lo valorarían allí. Es más, quitando dos puntos concretos del itinerario como son Puerto Madryn, donde hay algo de marisco y calamares (rabas, que es como se llama allí) y Ushuaia, donde sí se consume pescado, en el resto del país ni está ni se le espera; hasta el punto que los restaurantes no tienen sección de pescado. Por eso, Nicolás se lo irá indicando en el programa, pero lo ideal es que vaya alternando las verduras, la carne y las pastas / pizza y donde sí haya pescado, comer pescado si es posible dos días seguidos para compensar.

7. CLIMA Y ROPA

¿Cuál es la mejor época para ir a Argentina? ¿Hay alguna diferencia entre todas las salidas que hacéis? Bien, vamos a intentar contestarlo en este punto. Nosotros hacemos este viaje en una época muy concreta que es **FEBRERO – MARZO**, que, en Argentina, al estar en el hemisferio sur, coincide con **LOS ÚLTIMOS DÍAS DE VERANO – PRIMEROS DE OTOÑO**. Es decir, **DÍAS LARGOS, TODAVÍA CÁLIDOS, PERO SIN EXAGERAR Y SIN LLUVIA**, similares a nuestro septiembre-octubre.

Durante el viaje, tocaremos cuatro tipos de climas:

- **CLIMA DE BUENOS AIRES:** Media de temperaturas 24-30 grados, es decir, calor como para estar en manga corta (y pantalón corto, si se necesita).
- **CLIMA DE EL CALAFATE / BARILOCHE (DÍA):** Del templado al frío, pero sin exagerar. Media de 24 grados, si hace sol, calor, y si sopla viento, algo más frío.
- **CLIMA DE USHUAIA / BARILOCHE (NOCHE) O EN SUS CERROS:** frío, pero sin exagerar, unos 20º, excelente con un abrigo relativamente normal, por ejemplo, una chaqueta acolchada estilo Uniqlo estará bien.
- **CLIMA DE SALTA / IGUAZÚ:** clima sub tropical, calor (y húmedo en el caso de Iguazú). Manga corta sí o sí.

Lo que nos lleva al siguiente punto... **LA ROPA**. La clave de este viaje es **IR VESTIDO POR CAPAS**, o como dicen allí, "como una cebolla", porque, aunque en El Calafate haga calorcito por la mañana, puede venir viento del Sur (que allí es el frío, o sea, al revés que el nuestro) y bajar la temperatura de golpe 3-4 grados. Lo bueno es que, como vamos en autocar, podemos llevar varias cosas, dejarlas allí y si las necesitamos, cogerlas. Lo ideal sería llevar ropa como para 17 días, por ejemplo, 17 pares de calcetines, 17 juegos de ropa interior, 17 camisetas o camisas o polos o combinación de estos, y 3-4 pantalones a lo sumo, contando con que al menos 1 de ellos y 3-4 camisetas sean de verano puro. Y luego, aparte de eso, como tocaremos dos ciudades donde bajará un poco la temperatura: **USHUAIA**, por su proximidad a la Antártida, y **BARILOCHE**, por su localización en los Andes; nos hará falta al menos un jersey y algo de abrigo, cosas que uno no se cambia todos los días y con echar un abrigo y si acaso un par jerseys a lo sumo, ya estaría bien.



Fácil, sencillo y ya está; nada de ropa de reserva o por si acaso puesto que vamos a priorizar el estar cómodos y andar ligeros a los imprevistos. **NO SE HAGA LIO CON LO DE LOS GLACIARES, VAMOS EN LA MEJOR ÉPOCA POSIBLE** y no es un viaje al polo norte, todo depende del viento, si no hay viento, no es problema. Por otro lado, **EN PATAGONIA RARA VEZ LLUEVE** (ya llovió hace miles de años), por lo que tampoco hace falta armarnos demasiado. **NO PIERDA DE VISTA EL LÍMITE DE PESO DE LA MALETA**, porque, aunque puede que haya viajado con otra compañía y le hayan dejado pasarse de kilos en

la maleta, en Aerolíneas Argentinas eso se va a controlar bastante y se la van a estar pesando cada vez que coja un vuelo... ahora, se puede hacer este viaje con 16 kilos de maleta perfectamente, incluso hasta con un poquito menos y no pasar frío alguno.

Aparte de **IR VESTIDO POR CAPAS**, por supuesto, recomendamos llevar lo siguiente:

- Gorro, bufanda y guantes, puesto que, al estar delante de los Glaciares, podemos pasar frío
- Gafas de Sol
- Bañador (y chanclas); tanto por si un día queremos usar la piscina de un hotel como para el clima más caliente de Iguazú.
- Unos prismáticos no sería mala idea, le permitiría ver los animales y los Glaciares más cerca.
- Un chubasquero, por si acaso. Siempre chubasquero mejor que paraguas, por el tema de que con el paraguas no vemos bien lo que tenemos delante y en este caso, puede ser importante, pueden ser los Glaciares.

Ahora, sobre el calzado... **¿ES NECESARIO QUE ME LLEVE BOTAS PARA LA NIEVE O BOTAS PARA TREKKING?** No, en absoluto, ni siquiera crampones. **NUNCA VAMOS A PISAR ENCIMA DE LA NIEVE NI ENCIMA DE HIELO**. Volvemos a insistir: **EN FEBRERO-MARZO, VOLVEMOS A INSISTIR, ES EL FINAL DE VERANO**; una época muy soleada y las pasarelas están perfectamente construidas para que podamos pisar en ella con zapatillas, zapatos, prácticamente cualquier cosa (excepto quizás, tacón de aguja). No vaya de "coronel Tapioca": con unas zapatillas todo terreno, normales, va bien.

¿PUEDO LLEVAR SANDALIAS? Por supuesto, perfectamente. Ahora, nuestra opinión es que lleve dos juegos COMO MUCHO y que sean un poco todo terreno; por ejemplo, un juego para los días de más frío, unas botas un poco más

abrigadas, pero nada exagerado, y otras más livianas y fresquitas para los días y climas más cálidos. Al final llevar mucho zapato implica mucho espacio ocupado en la maleta y en la práctica uno sólo se pone lo que realmente te hace sentir cómodo, que suelen ser los zapatos o zapatillas de todos los días. Seamos prácticos.

¿TENGO QUE IR VESTIDO DE MANERA ESPECIAL PARA EL ESPECTÁCULO DE TANGO? No, no tiene por qué; es un espectáculo que “vamos a ver”, no a que “nos vean”. Ahora bien, como estamos a principios de verano y empieza a hacer calor rápidamente, suelen tener el aire acondicionado a tope, al menos al principio y puede hacer fresquito, no se olvide ese día un jersey o una chaquetita liviana.

8. SITUACIÓN POLÍTICA ACTUAL

La situación política en Argentina a comienzos de 2026 sigue estando marcada por intensos debates internos, con el presidente Javier Milei y su administración impulsando reformas económicas y enfrentando tensiones tanto dentro del propio país como en su relación con distintos sectores sociales. Comparando con España, donde el panorama político está fuertemente polarizado, los argentinos han tenido recientemente una segunda vuelta donde han podido cambiar de opinión a lo votado cuando eligieron a este presidente y, sin embargo, han ratificado sus políticas económicas y Milei ha pasado a controlar más ampliamente la cámara baja.

Sabemos que esto puede sonar impopular, sobre todo por la mala prensa que puede tener aquel presidente, y sus números con la motosierra, que a todos nos pueden resultar un poco bochornosos, por llamarlos de alguna manera, pero, como con todo, lo que vemos muchas veces en las noticias apenas refleja la realidad, y lo cierto es que es evidente que el país está mejorando mucho, sobre todo en aspectos concretos de su economía. Esto se refleja en datos recientes: **LA INFLACIÓN ANUAL DE ARGENTINA SE REDUJO AL 31,5 % EN 2025**, que puede parecer un montón, pero es el nivel más bajo en ocho años, sobre todo si la comparamos con las tasas mucho más elevadas de años anteriores (por ejemplo, 117,8 % en 2024 – una barbaridad). Y es que, nos guste o no este tipo, el país arrastraba la sombra de una corrupción estructural enorme, años de inestabilidad de precios, conflictos con el Fondo Monetario Internacional y hasta expropiaciones como la que hicieron con Repsol en 2012, lo cual manda un mensaje muy incierto para todos los posibles inversores internacionales, ahora, sin embargo, hemos pasado a un horizonte donde las empresas están volviendo a Argentina, trayendo capital extranjero y aumentando la contratación y además, muchos economistas proyectan una posible desaceleración adicional de la inflación hacia 2026, con estimaciones que la ubican cerca del 20 % al cierre del año; una gran noticia.

¿Qué quiere decir todo esto? Pues, para nosotros los turistas, esto significa que, a pesar de las noticias sensacionalistas que a veces se difunden en el exterior sobre crisis, motosierras y demás, la realidad cotidiana, al menos en términos de precios y condiciones de viaje, muestra señales de **ESTABILIDAD Y TRANQUILIDAD**, y no debería afectarlos negativamente si se toman precauciones normales de viaje. Es decir, contra todo pronóstico, **LA SITUACIÓN EN ARGENTINA VA MEJORANDO**, y aunque los precios puedan haber subido, lo cierto es que se van acomodando más a la realidad que a la burbuja e irrealidad en la que vivían antiguamente. Por eso, pensamos que, nos caiga bien el presidente o pensemos lo que podamos pensar sobre él, este puede ser otro buen año en aquel país y las cosas, encima, pueden mejorar.

9. INFORMACIÓN ADICIONAL

Por último, hemos preparado esta sección especial en la que reunimos algunas **CLAVES Y PREGUNTAS Y RESPUESTAS MÁS HABITUALES** sobre este destino. No es nuestra intención desvelar secretos ni arruinar la magia del viaje; al contrario, creemos que conocer ciertos aspectos esenciales del país le permitirá viajar con mayor tranquilidad y disfrutar de la experiencia sin sorpresas inesperadas.

Una indicación importante que nos preguntan mucho, obviamente todo lo escrito aquí es **POR PERSONA** porque, aunque usted pueda ir en pareja, o con amigas o con quién quiera, nosotros en el momento de redactar el texto lo estamos haciendo genérico para todas las personas que lo están leyendo. No obstante, si estas indicaciones le saben a poco, reseñar que en nuestra página web, www.viajesnicolas.com, encontrará no sólo más detalles y explicaciones sino también fotos de años anteriores.

NOTAS IMPORTANTES




PASAPORTE



Para viajar a Argentina hace falta:










- **PASAPORTE CON AL MENOS 3 MESES DE VALIDEZ DESDE LA FECHA DE REGRESO** (es decir, como pronto tiene que caducar en julio 2027)


A los ciudadanos españoles **NO SE NOS EXIGE VISADO**, al llegar nos harán un control de foto y huellas dactilares, similar al que hacemos en España a todo extranjero no comunitario. Tampoco tenemos que bajarnos ninguna app ni hacer nada más. **TAMPOCO ES OBLIGATORIA NINGUNA VACUNACIÓN EXTRA.**


Además de estos requisitos, nuestra entrada al país pasa por un control de aduanas al llegar, donde, aparte de hacernos una foto y tomarnos las huellas dactilares, un oficial de fronteras nos hará diversas preguntas (nada grave, cosas como cuántos días nos quedamos en el país -15 días- y cuál es el nombre de nuestro hotel -Hotel Libertador-), algo similar a los controles que hacen en España a los extranjeros no comunitarios.



	<p>Después de estos trámites, que según la cantidad de gente que venga en el avión pueden durar desde 15 minutos a una hora, recogeremos las maletas y TODOS ESPERAMOS EN LA ZONA DE MALETAS HASTA QUE LO HAYAMOS PASADO Y EL GUÍA CONFIRME QUE ESTAMOS TODOS Y QUE POR TANTO PODEMOS SALIR JUNTOS DE ESA ÁREA; si quieres fumar o salir a la calle, tienes que esperar (no vamos por libre, vamos en un grupo).</p> <p>Por último, reseñar que EN TODOS LOS AEROPUERTOS HAY WIFI y conviene, siempre que nos bajemos de un avión, conectarnos por si el guía o quién fuera intenta contactar con nosotros por un problema o porque no nos encuentra. Tampoco estará de más llevar apuntado el teléfono del guía y llamarle si nos despistamos.</p>
 <p>DINERO Y CAMBIO</p>	<p>La moneda oficial de Argentina es el PESO ARGENTINO, cuyo símbolo es el mismo que el dólar (\$) y a veces también se escribe como AR\$. Esa es la moneda oficial y la que se coge en todo el país, pero NO COTIZA FUERA DE SUS FRONTERAS Y POR TANTO, NO LA PUEDO CONSEGUIR EN ESPAÑA.</p> <p>Dejando atrás el fantasma del pasado y los tiempos donde la moneda se depreciaba casi a diario, el último gobierno ha conseguido lo casi imposible que es cierta estabilidad monetaria. Por eso, PUEDA PRÁCTICAMENTE PAGAR CUALQUIER COSA CON TARJETA y nosotros le recomendamos que así lo haga, para evitarse líos de cambios y quitarse historias y demás. No obstante, debido a la situación precaria de la economía argentina (recordemos que es el país que más dinero debe al Fondo Monetario Internacional), en muchos negocios nos ofrecerán la posibilidad de pagar directamente con euros, o bien, hacernos un cambio más beneficioso que el oficial. Es un concepto un tanto complicado de entender, pero digamos que la gente de los negocios, en Argentina, prefieren incluso perder dinero a cambio de hacerse con nuestra divisa, mucho más estable y confiable que la suya.</p> <p>Por eso, le recomendamos que, aparte de la tarjeta, LLEVE TAMBIÉN EUROS EN EFECTIVO y, si es posible, cambie el primer o segundo día algo para hacerse con efectivo (la propia guía de Buenos Aires le ofrecerá cambiar y si no, puede hacerlo también en la calle Florida, muy cercana al hotel, donde están los famosos cambistas, llamados allí "arbolitos" que con las palabras "Cambio, cambio" le ofrecerán cambiar sus euros por pesos.</p> <p>Aparte de eso, las recomendaciones que le damos son las siguientes:</p> <ul style="list-style-type: none"> ▪ NO LLEVE DÓLARES. Al menos en el momento de escribir estas líneas, el dólar tiene peor cotización que el Euro. Es decir, si paga con euros, le darán más dinero o le harán mejor cambio que con los dólares. Aparte, los dólares no caducan, resérvelos para otro viaje que haga, por ejemplo, a Estados Unidos o a otro territorio. ▪ DEBE LLEVAR EUROS EN EFECTIVO, EN BILLETES VARIADOS. Esto es así porque, como hemos puesto en varios puntos, puede tener que realizar pagos en Euros (por ejemplo, con las excursiones opcionales) y al llevar billetes variados se puede pagar EXACTAMENTE lo que se necesite. O sea, por explicarlo más claramente; si llevo billetes variados y tengo que pagar algo que vale 20€, justo pago con un billete de 20€, perfecto; pero si tengo que pagar algo de 20€ y sólo tengo billetes de 50€, me la juego a que o bien me devuelvan euros, que pueden ser falsos o que me devuelvan el cambio en pesos y luego me sobren. Es mejor siempre pagar exacto y a las malas redondear que cualquiera de las otras opciones. ▪ LOS BILLETES DEBEN ESTAR LO MÁS NUEVO POSIBLES. En Argentina no tienen muchas maneras de detectar billetes falsos, así que, en el caso de las divisas extranjeras, usan la regla de si parece nuevo y está en buen estado, es auténtico, y si tiene algún desperfecto, marca, pintada o similar, no lo quieren coger porque desconfían. Por eso, recomendamos que contacte con su banco día antes y que traiga todo el dinero en el mejor estado posible; tampoco recomendamos doblarlo precisamente para no arrugar los billetes. Precisamente por esos motivos, porque va a ser difícil que tenga por casa dólares variados, en billetes lo más nuevos posibles, es por lo que no recomendamos tampoco llevar dólares. Esto no sabemos cómo podemos insistirlo más y aun así, siempre hay gente que viene con dólares. ▪ ¿QUÉ CANTIDAD DEBE APARTAR PARA LAS COMIDAS? Nosotros recomendamos que haga un cálculo de 25-30 euros por persona y día, esto es, 17 días x 25€ = 425€. SÍ, 425 EUROS POR PERSONA. Obviamente ese cálculo es SIN INCLUIR COMPRAS (puesto que no sabemos qué se va a comprar) y está hecho de manera que un día a lo mejor puede comer más caro y otro más barato pero lo bueno de no tener que llevar el dinero cambiado es que como lleva euros, puede llevar de más sin problemas porque lo que le sobre, se lo vuelve a traer y aquí no ha pasado nada. ▪ A ESA CANTIDAD, SÚMELE LO DE LAS EXCURSIONES OPCIONALES. Puesto que sólo hablábamos de comidas y pequeños gastos. Ah, es que yo tengo claro que no las voy a hacer; bueno, súmeselo igual puesto que todo cambia cuando se vea allí y no es lo mismo tenerlo y no necesitarlo, que se lo vuelve a traer a casa, que necesitarlo y no tenerlo. Con todo, la cantidad que recomendamos llevar son 850€ (450€ +/- de comidas + 400€ de las excursiones)

	<ul style="list-style-type: none"> ▪ APARTE DE ESO, NO OLVIDE LLEVAR UNA TARJETA, ya sea de débito o crédito. Da igual que sea Visa, Mastercard, del banco Santander, BBVA, Revolut. Desaconsejamos llevar American Express porque debido a las fuertes comisiones que cobran a los vendedores, muchos negocios no la quieren coger. ▪ Repetimos, EL DINERO QUE RECOMENDAMOS QUE LLEVE ES UNOS 425 € (APROX.) EN EFECTIVO MÁS EL DINERO DE LAS EXCURSIONES. Y volvemos a decirlo, si luego no lo gasta, no es problema, lo trae de vuelta.
 <p>GUIAS TURÍSTICOS</p>	<p>Durante el viaje, en cada punto o ciudad que toquemos, TENDREMOS UN / UNA GUÍA LOCAL que nos acompañará durante las excursiones y que nos explicará cada punto, monumento o detalle para hacernos una visión más completa de todo lo que nos vemos; es decir, no sólo está bien ir y conocerlo y verlo, que cosas como un Glaciar necesita poca explicación para ser admirado, sino que nos ayudará a entender por qué esa masa de hielo está ahí y qué hace que, por ejemplo, algunos Glaciares estén en equilibrio y muchas cosas más.</p> <p>TODOS NUESTROS GUIAS LLEVAN AÑOS CON NOSOTROS Y SON DE NUESTRA PLENA CONFIANZA; estarán ahí no sólo para explicar lo que necesite ser explicado sino también para resolver dudas, contestar preguntas y demás. Y debido al tamaño del país en cada zona tendremos uno distinto, puesto que al igual que pasaría en Europa, el que es guía de Madrid, por ejemplo, es difícil que sea guía de Londres y viceversa. A lo que tendremos que sumar la labor de NICOLÁS, que estará con ustedes cumpliendo una labor importante de coordinación, teniendo la última palabra en temas de horarios, traslados, etc. Y así ayudando a que todo vaya como la seda.</p> <p>Dicho esto, agradecemos el comportamiento cívico de todos, primero, porque no es un guía en exclusiva de sólo unas personas, sino que el/la guía se tiene que ocupar de todo el grupo y, también, ni un siervo ni un esclavo que tenga que procurarnos todos los caprichos que necesitemos; su labor comienza cuando llegamos a un sitio y termina cuando nos vamos de él.</p> <p>Por otro lado, al finalizar sus servicios, es costumbre pasar un sobre o bolsa que les dará Nicolás para el que quiera dejar algo de propina para la guía y el conductor (ellos se lo reparten). Nuestra recomendación es dejarles, por ejemplo, un billete de 5 € o 2.000 - 4.000 pesos, algo así que por sí solos no hacen mucho, pero en conjunto les puede dar para algo más. Obviamente, no les puedes dejar monedas porque en el banco no se las cambiarán (las divisas sólo se cambian en billetes).</p>
 <p>NUESTRO AUTOCAR</p>	<p>Durante el itinerario hemos hablado varias veces de los trayectos en autocar y queríamos describirles cómo son los autocares allí: serán autocares privados de última generación con aproximadamente 45 asientos (lo cual quiere decir que no irán completos) y un espacio amplio entre asiento y asiento. Irán equipados con micrófono para la guía, aire acondicionado y los habrá incluso que tengan cargadores USB. Obviamente, en cada ciudad, será un bus distinto.</p> <p>El orden de los asientos en el autocar será POR ESTRICTO ORDEN DE APUNTARSE AL VIAJE. No usamos ni asientos rotativos ni tampoco la norma de que "el primero que llega coge el asiento que le da la gana" porque ninguna de las dos opciones nos ha traído buenas experiencias. Cuando es rotativo, hay gente que se queja que no es lo mismo tener los primeros asientos en un trayecto entre un punto y otro que tenerlos en Buenos Aires, por ejemplo, y cuando es por orden de cómo los coges ese día, hay gente que por la obsesión de coger los primeros asientos sale a toda prisa de los hoteles y se olvida en la habitación del abrigo que dejó en el armario, de chequear en los cajones de la habitación e incluso hemos conocido gente que ha tenido olvidos graves (como el dinero en la caja fuerte) o accidentes y percances.</p> <p>Por eso, tras darle muchas vueltas, hemos pensado que el orden más justo es por orden de cómo se han ido apuntando y pagando el viaje; de esa manera se premia a la gente que se apunta con tiempo y que gracias a estar apuntados en las fechas correspondientes ha permitido llegar al mínimo de plazas para que el viaje salga adelante (puesto que obviamente, si no se llega a un mínimo de plazas los viajes no salen).</p> <p>Pero ESTO DEL ORDEN DE LOS ASIENTOS NO ES ALGO QUE NOS TENGA QUE QUITAR LA SALUD porque en este viaje en concreto, TODO LO BONITO QUE VEMOS, LO VEMOS A PIE; no podemos meter el autocar en el Perito Moreno, ni en las Cataratas, ni subirlo a los Andes. Usaremos el autocar, sí, pero será nuestro medio de transporte, nada más. Y debemos ser pacientes y comprensivos con los que van más atrás tanto como con los que van adelante, facilitando la salida y el paso; si cada vez que paramos me pongo de pie en la mitad del pasillo y empiezo a organizar mis cosas tranquilamente, sin importar que haya gente esperando para pasar, no estoy ayudando mucho a la convivencia: es mejor dejar pasar y luego ya ponerme yo con ello.</p> <p>Como última nota, reseñar que los autocares en Argentina son de estilo americano, con asientos cómodos, PERO CON UNA SOLA PUERTA PARA ENTRAR O SALIR; lo cual requiere paciencia cuando hay que bajarse y subir porque todo el mundo tiene que salir por delante... y no pasa nada, esperamos a que baje todo el mundo, no tenemos prisa ninguna, no hay por qué agobiarse con salir el primero... pero este sistema de puerta única se lleva mucho en América en general para que el conductor controle quién entra y quién sale del autocar.</p>

 <p>TRASLADOS EN SALTA</p>	<p>En la provincia de Salta, NOS DIVIDIREMOS EN DOS MINI-VANS O MINI-AUTOBUSES, puesto que, no es que la ciudad no cuenta con autocares o autobuses como los nuestros, sino que para poder hacer los recorridos y entrar en las poblaciones que visitaremos, NO PODEMOS HACERLO EN UN BUS GRANDE. Por eso, ahí el grupo se dividirá en dos, por la mitad. Llevaremos dos guías, dos conductores y dos minibuses y NO ES POSIBLE ELEGIR EN CUAL VAMOS, puesto que, para viajar en carretera en esa zona, los autobuses deben llevar un parte con una relación de los pasaportes de las personas que van allí. Esto se debe a su proximidad con Bolivia, país caliente con el tema de drogas, etc. Ahora, ¿Merece la pena tantos esfuerzos por ver Salta? Pues rotundamente sí, porque los paisajes que veremos en esta zona nada tienen que ver con los vistos en el resto del viaje, nada tienen que ver con la Patagonia.</p>
 <p>GRUPO</p>	<p>Nuestros grupos tienen un MÍNIMO DE VEINTE (20) PERSONAS Y UN MÁXIMO DE APROX. CUARENTA Y DOS (42) PERSONAS. Sobre el papel puede parecer un montón, pero toda la organización está pensada para que la experiencia sea cómoda y bien gestionada. Al final, lo más importante no es tanto el número, sino las personalidades y la actitud de cada viajero, por eso NO SÓLO VA UN/A GUÍA LOCAL, SINO QUE TAMBIÉN SE SUMARÁ NICOLÁS, en concepto de coordinador de grupo... pero tampoco piense que allí va a estar solo. CADA AÑO LA CIFRA DE TURISTAS EN ARGENTINA AUMENTA (y es algo lógico, según el país gana estabilidad económica).</p>
 <p>CORRIENTE Y ENCHUFE</p>	<p>La corriente eléctrica es a 220-240 voltios, como en España, pero el enchufe es distinto al nuestro. Es un enchufe para PATILLAS PLANAS NO PARALELAS, bastante raro y que es distinto tanto al europeo, que es el nuestro, como al americano / japonés, como, por supuesto, al británico.</p> <div style="display: flex; justify-content: space-around; align-items: center;"> <div style="text-align: center;">  <p>ARGENTINA ✓</p> </div> <div style="text-align: center;">  <p>ESPAÑA / EUROPA ✗</p> </div> <div style="text-align: center;">  <p>REINO UNIDO ✗</p> </div> <div style="text-align: center;">  <p>USA / JAPON ✗</p> </div> </div> <p>No obstante, no tiene por qué preocuparse puesto NOSOTROS LES DAREMOS UN ADAPTADOR POR PERSONA EL DÍA DE LA SALIDA, con el que podrá cargar el móvil, tablet o similar sin problemas... y si necesita más, siempre puede ir turnando los aparatos o bien llevarse una regleta española y conectarla al adaptador. Alternativamente, también puede comprar un adaptador en Buenos Aires por unos 3-5 euros al cambio.</p> <p>Por último, cada vez más hoteles tienen enchufes tipo USB y, si es de hacer muchas fotos o la batería del móvil ya le dura poco, no olvide llevar una batería portátil.</p>
 <p>DIFERENCIA HORARIA</p>	<p>Todo el país comparte el mismo huso horario (GMT-3). O si lo preferimos así: en esta época del año, Madrid, y en general toda España peninsular, van 4 horas por delante de Argentina; es decir, cuando en Madrid son las 12 del mediodía, en Argentina todavía son las 8 de la mañana: CUATRO HORAS MENOS. Recalamos lo de en esta época del año porque en Argentina no se cambia la hora con el cambio de estaciones (algo que es un invento inglés y fue Alemania el primer país que lo adoptó).</p> <p>Los móviles normalmente se ajustan solos y si tenemos algún reloj inteligente lo que tendremos que hacer es conectarle a la aplicación del teléfono, o conectar el bluetooth, para que se actualice acordeamente.</p>
 <p>COMPRAS</p>	<p>Desafortunadamente, Argentina no es un destino de muchas compras, y aunque el que va buscando algo que comprar siempre lo encuentra, lo cierto es que, quitando algunos artículos puntuales como camisetas, imanes y souvenirs un poco tontos, es difícil encontrar otras cosas.</p> <p>Digamos que, debido a las caídas del valor del peso y la crisis perpetua que ha vivido el país, la venta de artículos no es algo que tengan explotado al nivel que tienen en otros países, lógico, porque si no ha habido dinero casi para vivir, mucho menos para invertir en artículos de consumo... aunque digamos, que es algo más complicado que todo eso; en Argentina, durante años, se ha dinamitado la clase media y ahora es un país donde conviven los ricos, que son muy ricos, y los demás, que intentan salir de la pobreza. Por eso, en zonas como Buenos Aires, conviven en una misma calle tiendas de firmas y de móviles de alta gama con gente durmiendo en la calle y colmados con rejas, que impiden que nadie les entre a robar.</p> <p>Si algo podríamos destacar del país es quizás su DULCE DE LECHE y sus ALFAJORES, pero hasta esas dos cosas son casi más asequibles en España y de las mismas marcas que se ven allá... porque si hablamos de pieles, por ejemplo, ya no hay tanta variedad y es probable que en algunos sitios nos den gato por libre... por lo que no recomendamos en absoluto comprar nada allí excepto lo mencionado (camisetas, souvenirs, dulce de leche o alfajores). Realmente, también tenemos tanto dulce de leche o alfajores aquí, de las mismas marcas y al mismo precio, pero nos pueden venir bien para gastarnos los pesos que nos queden (por ejemplo, en el aeropuerto de Buenos Aires, donde aun a pesar de las horas "intempestivas" de los vuelos, estarán abiertas todas las tiendas).</p>

	<p>Como último apunte, siempre suele haber un sobrino o nieto que encarga una camiseta de la selección argentina o de algún equipo de fútbol y esos artículos, no sabemos si porque están más pensados para el extranjero, tienen los mismos precios (o más caros) que nuestro país, alcanzando la cifra de 100-120 euros al cambio por artículo; también es verdad que las hay "piratas" o "no oficiales" mucho más baratas, pero ya no tienen la misma calidad y puedes quedar hasta peor comprándolas.</p>
 <p>SEGURIDAD</p>	<p>Argentina es un país relativamente seguro, pero con dos zonas muy marcadas; por un lado, tenemos BUENOS AIRES, donde la seguridad es un poco más limítrofe, al nivel de un Barcelona nuestro; nada de lo que preocuparse mucho, pero donde conviene estar atentos porque pueden no ser robos con violencia sino más bien, hurtos al descuido. Es decir; en los días que pasemos en la capital, siempre mochila por delante, todo bien guardado y por supuesto, ojos atentos.</p> <p>Y luego estaría la ZONA DE PROVINCIAS, mucho más segura; en las ciudades que vamos a visitar fuera de Buenos Aires como Ushuaia, Bariloche, etc. ya podemos ir mucho más tranquilos porque no dejan de ser ciudades muy pequeñas, con poca gente, ya sean con buenas o con malas intenciones; es más, en algunos casos como Ushuaia o Puerto Madryn, prácticamente es que se conoce todo el mundo, los que las hace bastante seguras. Al final rompiendo una lanza en favor de los argentinos, tenemos que decir que son gente muy amable y cordial que, debido a sus políticos, han tenido que vivir malos tiempos y no han disfrutado de la suerte que han tenido otros.</p> <p>Aparte de eso varios consejos:</p> <ul style="list-style-type: none"> ▪ NUNCA HAY QUE LLEVAR TODO EL DINERO ENCIMA. El dinero se queda en el hotel, que tampoco tiene que estar en la caja fuerte, puede estar guardado en la maleta o mochila sin problemas (son buenos hoteles, nadie va a entrar a revisarte el equipaje). Nicolás le asesorará de la cantidad que tiene que llevar diariamente y como los hoteles están céntricos, si necesita más siempre puede volver. ▪ LA DOCUMENTACIÓN TAMBIÉN SE QUEDA EN EL HOTEL porque perder el pasaporte puede ser un grandísimo problema allí. Para hacer un pasaporte nuevo tiene uno que acudir al consulado de su país y lamentablemente, no hay consulado en todas las ciudades de Argentina... y algunas, como Ushuaia, están rodeadas de otro país, Chile, por lo que sin pasaporte no podría cruzarlo, y si tampoco tengo pasaporte para poder coger un vuelo, es un problema. NO EXISTE NINGUNA LEY ARGENTINA QUE OBLIGA A IR DOCUMENTADO POR LA CALLE, como puede pasar en España. ▪ SIN METERNOS EN LA ORGANIZACIÓN DE CADA HOGAR, CONVIENE QUE NO TODO EL DINERO LO LLEVE LA MISMA PERSONA. De toda la vida ha habido matrimonios donde el dinero lo lleva uno de los dos, o grupos de amigas donde se hace fondo común pero ambas cosas, muy respetables, tienen en común que pueden ser problemáticas si le pasa algo a esa persona o si justo en ese momento nos separamos; es mejor dividir las cosas y evitar riesgos. ▪ EL TELÉFONO MÓVIL SIEMPRE TIENE QUE TENER PIN Y UN BLOQUEO DE SEGURIDAD. Aunque cada día se roban menos teléfonos móviles, llevarlo sin clave de bloqueo o sin pin puede ser problemático. Mejor por otro lado un móvil bueno, con buena cámara, que dos, uno para llamar y otro para las fotos. Por favor, NO SE OLVIDE DE PONERLE PIN Y MEMORICELO, NO LO LLEVE APUNTADO EN EL PROPIO TELÉFONO. ▪ MEJOR NO PONERLE CANDADO A LA MALETA. No es por un tema de seguridad en si, porque realmente el candado que le ponemos a la maleta es por un tema psicológico nuestro (porque algunos se abren con solo mirarlos) sino porque siempre hay la persona que no lo usa mucho, justo lo pone en este viaje y se olvida la llave en casa, el que no la encuentra, y al final hay que romper el candado y la maleta... y este viaje son muchos vuelos como para hacerlos con una maleta rota. El guía no es cerrajero; y, si te tienen que abrir la maleta, les aseguramos que un pequeño candadito no va a ser dificultad para el ladrón. ▪ SI VIAJO LIGERO, TENGO MENOS POSIBILIDADES DE PERDER ALGO. No necesito grandes alardes para disfrutar del Perito Moreno; tan sólo mi persona, la cámara de fotos o teléfono móvil y si acaso una mochila para llevar un jersey y un bocadillo; nada más. Si salgo del hotel con una riñonera, una mochila, dos carteras, un gorro, una bufanda, los objetivos de la cámara... puede que no me roben, pero puede también que lo pierda porque voy a ir incómodo, me voy a tener que quitar cosas para poder sentarme y no voy a estar ágil. Lo importante no es tener una súper cámara sino saber usar bien la que tienes y, por tanto, mejor ir con lo justo y no perderlo. ▪ NUNCA HAY QUE DECIRLE A NADIE NI A QUÉ NOS DEDICAMOS NI DONDE NOS QUEDAMOS NI QUÉ HACEMOS. Eso es información que no le importa a nadie; ya es obvio que se nos ve turistas cuando salimos, pero dar más datos puede ser problemático, quizás no por el interlocutor sino por un tercero que nos esté oyendo. ▪ ANTES DE IRNOS DE UN HOTEL, REPASO DOS VECES LA HABITACIÓN. Como hemos dicho, son buenos hoteles, con mucho armario, con caja fuerte, y muchas veces cuando llegamos, metemos el abrigo en el armario, el dinero en la caja fuerte... y tres días después se nos ha olvidado, o justo ese día no hace frío y nos olvidamos el abrigo, o nos olvidamos el adaptador de corriente porque justo es de color negro, al igual que el mueble donde

	<p>estaba enchufado, etc. Es mejor tardar un poco más y repararlo todo bien y si sobre todo somos dos en la habitación, repasamos los dos.</p> <ul style="list-style-type: none"> ▪ EN EL CASO DE OLVIDAR ALGO, TIENES QUE AVISARLO LO ANTES POSIBLE Y, SOBRE TODO, PENSAR SI MERECE LA PENA RECUPERARLO. Porque no es ya tanto el envío desde allí, que puede ponerse en un rango de 20 a 40 euros, sino que, además, cualquier cosa que te envíes de Argentina a España TIENE QUE PAGAR ARANCELES independientemente de que fuera tuyo o no. Por poner un ejemplo, si te olvidas una Tablet en un hotel y te la tienen que enviar, no es sólo que pagues el envío, pongamos 30€, es que las aduanas españolas te cobrarán unos 40-50 euros de aranceles, lo que en la práctica significa casi 80€ y un mes de espera... y por poco más, te compras una Tablet nueva. ▪ EN EL CASO DE QUE TE ROBEN, LO MEJOR ES SEGUIR CON TU VIDA. Porque ir a una comisaría no me va a devolver ni el dinero ni el teléfono móvil, pero, sin embargo, si me va a quitar tiempo de la excursión o de ver cosas, que es lo que realmente tiene valor. Sabemos que puede sonar duro, pero conviene ser prácticos; no conocemos a nadie a quién le hayan robado dinero, que luego haya ido a la comisaría a denunciarlo y lo recuperase.
 <p>MEDICINAS Y SEGURO</p>	<p>El primer punto obvio es que, al igual que en cualquier viaje, conviene llevar con nosotros todo aquello que podamos necesitar para nuestra estancia incluyendo por si acaso algo para un catarro ocasional tipo FRENADOR o Augmentine, algo para los desarreglos intestinales (FORTASEC, etc), algo para los mareos como BIODRAMINA, así como MASCARILLAS, por si las necesitásemos. No se trata de llevar una farmacia a cuestas, pero 3 o 4 pastillos de cada, en un pequeño neceser y ya tenemos solución para más de la mitad de los posibles problemas que uno puede tener al viajar; en Argentina, como en buena parte del mundo, ES IMPOSIBLE COMPRAR MEDICAMENTOS SIN UNA RECETA EMITIDA POR SU SANIDAD.</p> <p>Por otro lado, LA SANIDAD ALLÍ ES PÚBLICA PERO NO UNIVERSAL, es decir, los argentinos están cubiertos sin problemas pero NOSOTROS COMO EXTRANJEROS SÍ QUE TENEMOS QUE PAGAR POR LA ATENCIÓN MÉDICA; por lo que, tratándose de un viaje de tantos días y lugares tan distintos, RECOMENDAMOS CONTRATAR UN SEGURO DE VIAJE SÍ O SÍ; viajar sin él allí implica que una simple consulta al médico conlleve un PAGO HASTA POR UN SIMPLE DIAGNÓSTICO y lamentablemente ni Sanitas, ni Asisa, ni Adeslas ni la tarjeta sanitaria europea tienen cobertura allí (es más, muchos seguros privados no te cubren ni la atención dental aquí, como para cubrir algo allí).</p> <p>Es por esto que NOSOTROS LE PODEMOS INCLUIR EL SEGURO OPCIONAL DE ASISTENCIA Y GASTOS DE ANULACIÓN MULTIASISTENCIA PLUS DE INTERMUNDIAL. Con él, no sólo tendrá cobertura médica en el país (con coberturas que llegan hasta el millón de euros incluso) SINO TAMBIÉN UNA ASISTENCIA SANITARIA DE CALIDAD Y UNA POSIBLE REPATRICIÓN ANTICIPADA SI LA NECESITA. Esto, que sobre el papel puede parecer una tontería y mejor ahorrárselo, le permitirá viajar tranquilo, no sólo en caso de una caída y posterior luxación, fracturas, etc... que suele ser lo más habitual en los viajes sino de cualquier problema que le surja.</p> <p>Y, además, TAMBIÉN LE CUBRE UNA POSIBLE CANCELACIÓN DEL VIAJE POR UNA CAUSA JUSTIFICADA, normalmente de índole médica o relacionada con la hospitalización de un familiar, que nos impida viajar en esas fechas. Pero, para que esta opción funcione, tiene que ser contratado y pagado en el momento de reservar el viaje, ya en el momento del pago de la reserva. Si quiere ver las coberturas y póliza completa, pídanosla y se la enviaremos por correo electrónico. También lo tenemos colgado en nuestra página web, dentro de la pestaña SEGURO DE VIAJE de este especial.</p> <p>Por último, varias puntualizaciones que vemos importante reseñar. La primera y más importante es que, al igual que todos los seguros, ESTA PÓLIZA NO CUBRE CAMBIOS DE PLANES PERSONALES O MIEDO A VIAJAR POR UNA HUELGA, GUERRA CERCANA O SIMILAR por muy justificada que nos parezca dicha causa a nosotros. Si bien, Argentina es un país muy tranquilo que rara vez se mete con nadie, pero si no hay prohibición del Ministerio Español de Asuntos Exteriores para viajar allí, o si no hay prohibición del Gobierno Argentino de entrar al país, sí o sí, tendremos que hacer el viaje.</p> <p>Por otro lado, en cuanto atención sanitaria se refiere, este seguro no es una carta blanca que nos permita solicitar atención donde queramos a discreción; primero, al no ser que sea una situación de vida o muerte, TENDREMOS QUE INFORMAR AL SEGURO POR TELÉFONO DE NUESTRA SITUACIÓN, INCLUSO ANTES DE IR A UN HOSPITAL puesto que pueden tener acuerdos con ciertos hospitales en concreto y es mejor que nos deriven al indicado; la atención será rápida y más cómoda que ir a un hospital público. También, es evidente, pero podemos tener que adelantar ciertos posibles gastos como medicinas, etc; y conservar los tickets para que luego nos lo pague el seguro (por ello conviene llevar siempre una tarjeta de crédito o débito); que no hay problema, el seguro se hará cargo de ello, pero no nos podrán hacer un Bizum en ese mismo momento, tendremos que adelantarlos nosotros. POR FAVOR NO PASE POR ALTO ESTA OBSERVACIÓN, SE EVITARÁ PROBLEMAS Y MALENTENDIDOS.</p>

	<p>Por último, aparte de lo expuesto aquí, queremos apuntar que EL IMPORTE DEL SEGURO NUNCA ES REEMBOLSABLE, CANCELEMOS POR GUSTO O NO, Y TODA CANCELACIÓN, JUSTIFICADA O NO, CON SEGURO O NO, CONLLEVA GASTOS DE GESTIÓN que tendrá que afrontar y adelantar en el momento de cancelar. Y aún con dicho seguro, habrá que exponer la reclamación a este, presentar la documentación y comenzar un proceso que no es automático y que fácilmente puede dilatarse meses (pero que si la cancelación es justificada, siempre acaba bien) porque al igual que a usted se le exigirán los certificados médicos, a nosotros como agencia nos exigen documentos de la cancelación de todos y cada uno de los servicios, billete de la aerolínea, etc (empresas que no desafortunadamente no contestan tan rápido); paciencia y serenidad; no es cancelar y recibir el dinero al día siguiente, primero tiene que pasar el viaje e incluso.</p>
 <p>MÓVILES Y WHATSAPP</p>	<p>En primer lugar, hay que entender que todo smartphone o teléfono 3G o superior (es decir, cualquiera que tenga WhatsApp, por ejemplo), TIENE QUE FUNCIONAR SIN PROBLEMAS EN ARGENTINA para lo que es llamar o recibir llamadas (a un precio superior que el de España, pero tampoco nada grave). Por ponerlo más fácil, si tiene WhatsApp, su teléfono tiene que funcionar allí sin problemas.</p> <p>Lo único, es que nuestra compañía telefónica, puede cobrarnos un extra diario por darnos servicio allí, aunque sólo sean llamadas; ya si son los datos (lo que le da internet al teléfono y hace que funcionen cosas como el WhatsApp y Google) no es una posibilidad, nos van a cobrar sí o sí. Por ello, como primera medida, RECOMENDAMOS PASARNOS POR LA TIENDA MÁS CERCANA DE NUESTRA COMPAÑÍA DE TELÉFONO Y PREGUNTARLES; ojo, no llamar por teléfono, pasar y preguntarles, eso, nos puede ahorrar hasta 60€ diarios que es lo que nos pueden llegar a cobrar si no nos damos cuenta o no lo preguntamos... porque puede parecer una tontería, pero mucha gente no se da cuenta y llevan el móvil conectado, o con los datos puestos. En el caso de que nos cobren, aunque nos deje parcialmente incomunicados, tendremos que llevar el móvil en Modo Avión si no queremos incurrir en gastos.</p> <p>Como segunda medida, RECOMENDAMOS QUITAR LOS DATOS O ITINERANCIA DE DATOS DEL TELÉFONO una vez nos subamos al avión de camino a Buenos Aires y no volver a activarlos hasta volver a España. Con ello, no pagaremos extra pero lógicamente no nos funcionará como nos funcionan aquí muchas de las cosas del móvil, como el WhatsApp o Google. No será problema porque TODOS LOS HOTELES TIENEN WIFI GRATIS y nosotros podemos activar el Wifi del teléfono y engancharnos a la línea sin problemas, aunque tengamos el móvil sin datos o en modo avión; es perfectamente compatible.</p> <p>También, ES IMPORTANTE RECORDAR QUE DEBEMOS CONOCER EL PIN Y EL PUK DE NUESTRO TELÉFONO ANTES DE VIAJAR; no conocerlos y necesitarlo nos puede bloquear el teléfono y dejarnos incomunicados o sin la posibilidad de hacer fotos durante todo el viaje; es también una gestión que SÓLO NOS LLEVARÁ UN MINUTO EN CUALQUIER TIENDA DE NUESTRA COMPAÑÍA (MOVISTAR, VODAFONE, etc.) y nos quitará de problemas; sinceramente, el tiempo que uno puede gastar en estas cosas no es nada comparado con la de problemas que evita; a Argentina a lo mejor sólo va una vez en la vida, ¿no es mejor prepararse bien y evitarse problemas?</p> <p>Y ahora, una pregunta que nos hacen a menudo: ¿Y NO ES POSIBLE COMPRAR UNA SIM ALLÍ? Por supuesto venden tarjetas de teléfono allí pero no lo recomendamos en absoluto. Primero, porque tiene el problema de que necesitas configurarlas (y muchas veces es que ni sabemos manejar del todo el teléfono, como para estar quitando y poniendo tarjetas) y realmente lo que te pueden aportar es tener internet por la calle puesto que el número de teléfono cambiaría... y está el problema de que no son con datos ilimitados sino que hay que ir recargándolas cada x tiempo; algo un poco complicado en sitios como los Parques Nacionales o pueblos como el Calafate, que a veces los quioscos donde se recargan los datos no tienen saldo para cargar. Al final, es un gasto innecesario para el tiempo que uno no está en el hotel; la cámara te va a funcionar igualmente, los mapas de Google se pueden descargar y para todo lo demás, tienes el Wifi del hotel así que es mejor ahorrárselo.</p> <p>No obstante, si aun así quiere comprarla, NOSOTROS LE RECOMENDAMOS UNA E-SIM DE HOLAFLY; no todos los teléfonos son compatibles con estas, pero son las mejores del mercado, tienen datos ilimitados y se configura en un minuto; suelen costar unos 60€ por 17 días aproximadamente. Por último, no se deje confundir porque allí operen compañías como Movistar (y Banco Santander, BBVA, etc.); es la misma compañía, pero con una operativa distinta, clientes distintos y funcionamiento distintos; no te "convalidan" el contrato de un país a otro.</p>
 <p>REUNIÓN PREVIA</p>	<p>Y, por último, destacar que puede ser un viaje que se vea muy complicado, por lo distinto que es el territorio, pero, realmente, sobre el papel, no lo es. Unos días antes del viaje LE ENVIAREMOS UN DOCUMENTO PARA PODER PREPARAR EL VIAJE, CON EXPLICACIONES MÁS EXTENSAS, hablando de la ropa, el teléfono y demás cosas a tener en cuenta.</p> <p>No obstante, si le da más confianza, además, hacemos una reunión (realmente dos, para dividir el grupo y que vaya todo más fluido) donde volveremos a explicarlo todo... Es decir, EN DICHAS REUNIONES NO SE COMENTARÁ NADA DE LO YA COMENTADO AQUÍ Y EN DICHO DOCUMENTO, al menos a priori, así que, bajo nuestro punto de vista, si con eso ya lo tiene claro, puede optar por no venir.</p>

La hora es a las **19:30 HRS**, el sitio **NUESTRA AGENCIA** y los días de las reuniones son:

- **MARTES, 9 DE FEBRERO (SI SU PLAZA ESTÁ ENTRE LA 1 Y LA 20)**
- **MIÉRCOLES, 10 DE FEBRERO (SI SU PLAZA ES DE LA 20 EN ADELANTE)**

Creemos que todo viene ya bastante explicado, por lo que le pedimos, por favor, que no gastemos el tiempo de las reuniones en preguntar si puede llevarse esta u otra maleta (para eso están las medidas) o en enseñarnos sus calzados disponibles, todo eso viene ya explicado aquí. Además, como el aforo de la agencia es limitado y para evitar que la sesión de preguntas se convierta en una jaula de grillos, si van en pareja, rogaríamos que asistiera sólo una persona de las dos.

8. CÓMO RESERVAR

Una vez tenga claro que quiere reservar, el siguiente paso sería **FORMALIZAR LA RESERVA**, aportando datos y dejando una señal a cuenta, puesto que **NO PODEMOS RESERVAR UNA PLAZA SIN DATOS O SIN SEÑAL**. Puede hacer dicha reserva tanto por TELÉFONO, E-MAIL o bien, pasándose por nuestra oficina; es decir, **NO HACE FALTA HACER LA RESERVA EN LA MISMA AGENCIA SI USTED ES DE FUERA**.

En cuanto a la parte de los datos, necesitaríamos los siguientes datos POR PERSONA:

- **NOMBRE COMPLETO (TAL Y COMO FIGURA EN EL PASAPORTE)**
- **DIRECCIÓN FÍSICA (calle, número, piso y letra, código postal, localidad y provincia).**
- **TELÉFONO MÓVIL**
- **UNA DIRECCIÓN DE E-MAIL**
- **FOTO DEL DNI**
- **FOTO DE LA PÁGINA DE LOS DATOS DEL PASAPORTE (LEGIBLE, SIN BRILLOS Y A BUEN TAMAÑO)**
- **TIPO DE HABITACIÓN (DOBLE / TRIPLE / INDIVIDUAL)**
- **SI VA QUERER EL SEGURO OPCIONAL DE ASISTENCIA Y ANULACIÓN (SI / NO)**

Como verá, son varios datos por lo que lo más práctico es que los lleve apuntados en una hoja o los vaya poniendo en el e-mail tal y como se los ponemos aquí para asegurarse que los enviamos todos. Por favor, insistimos, **NECESITAMOS DICHOS DATOS DE TODAS LAS PERSONAS QUE VAYAN A VIAJAR**, no dé por hecho que ya tenemos algún dato e igualmente háganoslos llegar (nuestro fichero puede estar actualizado o no); tampoco queremos meternos en la organización interna de su hogar, pero, sean pareja o familia, **IGUALMENTE NECESITAMOS LOS TELÉFONOS MÓVILES DE CADA UNO**, puesto que la compañía aérea (Aerolíneas Argentinas) así nos lo exige por motivos de seguridad ante retrasos o incidencias. No se preocupe, no vamos a molestar a nadie con nada, pero necesitamos todos los números.

TAMPOCO SE OLVIDE DE INDICAR NI EN LOS MENSAJES QUE MANDE O EN LAS COMUNICACIONES QUE HAGA NI EN LOS PAGOS PARA QUÉ PLAZA Y PARA QUÉ VIAJE ES LA RESERVA, POR FAVOR; parece una tontería, pero poner su nombre y su viaje claramente a usted sólo le lleva unos segundos y a nosotros nos facilita encontrarle rápidamente, recibimos muchos e-mails en un día y mucha gente que escribe simplemente "aquí os envío los datos" y no sabemos ni a qué viaje va.

Por otro lado, **NECESITAMOS EL PASAPORTE Y TIENE QUE ESTAR EN REGLA;** Argentina no es un país de la Comunidad Europea por lo que dicho DNI no tiene ningún valor allá. Si no está en regla en el momento de viajar (y seis meses después), por favor, pida cita ya con la mayor prontitud puesto que el número de este cambia cada vez que lo renueva y lo necesitamos para asegurar su plaza aérea. **UNA COPIA DEL DNI TAMBIÉN ES NECESARIA PARA EL SEGURO.**

El precio total del viaje sería **EL RESULTADO DE SUMAR EL PRECIO DEL VIAJE EN SI MÁS LAS CORRESPONDIENTES TASAS AÉREAS (€) MÁS EL SEGURO OPCIONAL SI LO QUIERE CONTRATAR.** Dichas tasas vienen desglosadas porque reflejan lo que la compañía cobra por usar los aeropuertos por los que pasamos y el exceso de combustible necesario; podrían variar si el precio de este bajase o subiera significativamente.

Para ayudarle, hemos realizado las siguientes tablas:

-TABLA 1; SI USTED DESEA CONTRATAR EL SEGURO OPCIONAL DE ASISTENCIA Y ANULACIÓN (SI TIENE 70 AÑOS O MENOS, EN EL MOMENTO DE CONTRATAR EL VIAJE):

TIPO DE HABITACIÓN	PRECIO TOTAL (PRECIO VIAJE + 610 € TASAS AÉREAS + 120 € DE SEGURO)	PRIMER PAGO (SEÑAL 2.000 € + 120 € DE SEGURO)	PAGO FINAL
DOBLE	5.710 €	2.120 €	3.590 €
TRIPLE	5.710 €	2.120 €	3.590 €
INDIVIDUAL	6.680 €	2.120 €	4.560 €

-TABLA 2; SI USTED DESEA CONTRATAR EL SEGURO OPCIONAL DE ASISTENCIA Y ANULACIÓN (SI TIENE 71 AÑOS O MÁS, EN EL MOMENTO DE CONTRATAR EL VIAJE):

TIPO DE HABITACIÓN	PRECIO TOTAL (PRECIO VIAJE + 610 € TASAS AÉREAS + 130 € DE SEGURO)	PRIMER PAGO (SEÑAL 2.000 € + 130 € DE SEGURO)	PAGO FINAL
DOBLE	5.720 €	2.130 €	3.590 €

TRIPLE	5.720 €	2.130 €	3.590 €
INDIVIDUAL	6.690 €	2.130 €	4.560 €

-TABLA 3; SI NO DESEA DICHO SEGURO OPCIONAL:

TIPO DE HABITACIÓN	PRECIO TOTAL (PRECIO DEL VIAJE + 610 € TASAS AÉREAS)	PRIMER PAGO (SEÑAL 2.000 €)	PAGO FINAL
DOBLE	5.590 €	2.000 €	3.590 €
TRIPLE	5.590 €	2.000 €	3.590 €
INDIVIDUAL	6.560 €	2.000 €	4.560 €

Para clarificar, le recordamos el precio del **SEGURO OPCIONAL DE ASISTENCIA Y ANULACIÓN:**

- **PARA MENORES DE 70 AÑOS:** 120€
- **PARA PERSONAS DE 71 AÑOS O MÁS:** 130€

Es decir, si, por ejemplo, usted tiene 70 años en el momento de reservar, se entiende que en el primer pago no sería 2.120 €, sino 2.130 € (lógico, a más años, el seguro cobra más). Por eso, porque se hace diferenciación según la edad es por lo que hemos puesto un asterisco junto a su precio dentro del cuadrado de precios. Esta edad se refiere a la **EDAD EN EL MOMENTO DE CONTRATAR EL SEGURO**. Y sí, es un precio elevado, pero es algo lógico teniendo en cuenta que son 17 días de viaje (ósea, 17 días de posibilidades de que pueda pasar algo) y un montante de viaje que pasa de los 6.000 € y del que seguro tiene que responder si a usted le pasa algo.

Y ese total, para su comodidad, lo hemos dividido en dos pagos:

- **UN PRIMER PAGO EN EL MOMENTO DE RESERVAR EL VIAJE**, que incluye un adelanto, con el que aseguraríamos su plaza aérea (importante, por las fechas de las que hablamos y un billete de precio elevado como este) más el seguro opcional de asistencia y anulación, si lo quiere (dicho seguro debe de ser contratado y pagado en el momento de reservar).
- **UN SEGUNDO PAGO O PAGO FINAL, COMO TARDE 30 DÍAS ANTES DEL VIAJE**, es decir, tiene que quedar todo pagado el **VIERNES, 22 DE ENERO** (pero puede hacerlo cuando quiera, como si lo paga todo junto). En ese segundo pago es donde se incluye el suplemento individual, si lo necesita y tiene una fecha límite porque así nos lo exige la compañía aérea... No obstante, si usted quiere pagarlo todo junto o bien, pagar el segundo pago antes de esa fecha límite, no hay problema; lo decimos por **SI VA A ESTAR DE VIAJE EN LAS FECHAS DEL SEGUNDO PAGO, NO HAY PROBLEMA; HÁGALO ANTES Y ASÍ SE PUEDE IR DE VACACIONES TRANQUILLO**; Y SI NO, DONDE VAYA, HABRÁ INTERNET, pero no lo deje pasar porque la compañía aérea nos puede incurrir en penalizaciones de precio (que nosotros le haremos llegar a usted, obviamente).

Dichos pagos se pueden hacer **EN EFECTIVO** o mediante **TARJETA DE CRÉDITO / DÉBITO (VISA O MASTERCARD;** no aceptamos American Express), **INGRESO / TRANSFERENCIA BANCARIA**. Nosotros, una vez recibamos el pago, imprimiremos el comprobante y se lo enviaremos **POR CORREO ORDINARIO** (de ahí que necesitemos su dirección, código postal, etc.). Tenemos que hacerlo así y no por e-mail porque tratándose de un justificante de pago, conviene que esté reflejado en físico. Por otro lado, este proceso puede tardar unos días desde el momento en el que usted hace la transferencia; no tiene por qué preocuparse por un ocasional retraso, lo importante es cuando lo recibimos nosotros.

Nuestros datos bancarios:

- **BANCO:** BANCO SANTANDER / BANCO POPULAR
- **CUENTA:** ES58 0075 0103 0906 0146 6724
- **TITULAR:** VIAJES NICOLÁS GARCÍA S.A.

Tenga en cuenta que tenemos otra cuenta bancaria para diferenciar el pago de nuestros Especiales de los pagos a los Viajes de la Comunidad de Madrid, por ejemplo. **ESTA Y NO OTRA ES LA CUENTA CORRECTA PARA ESTE VIAJE.**

NO OLVIDE INDICAR EN EL CONCEPTO EL NOMBRE COMPLETO DE LA PERSONA PARA LA QUE ESTÁ REALIZANDO EL PAGO Y EL NOMBRE DEL VIAJE ("ARGENTINA 1 - 2027"), sobre todo si no es usted quién hace el pago y lo hace un hijo, familiar o empresa por usted. Es decir, si usted se llama "María García" y el pago es para "ARGENTINA 1 - 2027", poner de concepto "María García - ARGENTINA 1 - 2027". No hace falta ni que nos llame para confirmarnos que ha realizado la transferencia ni enviarnos el comprobante puesto que lo importante no es cuando usted la hace sino cuando nosotros la recibimos. También, tenga en cuenta que como el recibo lo tenemos que enviar **POR CORREO ORDINARIO ASÍ QUE PASARÁN UNOS DÍAS DESDE QUE USTED HACE EL PAGO HASTA QUE LE LLEGA EL RECIBO**, pero no se preocupe, si no le llamamos, todo está bien y correcto (por eso, por favor, no olvide anotarnos su móvil).

9. DUDAS Y PREGUNTAS

Si tiene alguna duda más, por favor llámenos al 91 725 33 11 / 91 725 33 02 o bien, escribanos un mail a viajesnicolas@viajesnicolas.com. Por favor, no olvide indicar su nombre completo y el viaje para el que está haciendo la consulta (así como indicar un número de teléfono de contacto); no dé por hecho que sabemos a qué viaje va o quién es usted simplemente por su nombre, no cuesta nada decir "Voy al viaje de Argentina de enero" y nos ayuda bastante.

TODOS LOS PRECIOS CORRECTOS SALVO ERROR TIPOGRÁFICO. INFORMACIÓN ACTUALIZADA A 25/JUNIO/2026.