

KOREA

16 JULIO 2025
11 DÍAS

Te presentamos el itinerario de nuestro viaje a **KOREA**, también conocida como la república de Corea del sur, un programa con salida en **VERANO**, concretamente el **MIÉRCOLES, 16 DE JULIO DE 2025**, y vuelta a Madrid tras once días de viaje, el **SÁBADO, 26 DE JULIO**.

La idea de nuestro programa es, **ACOMPAÑADOS POR NICOLÁS, CUBRIR TANTO LAS CIUDADES MÁS IMPORTANTES DE AQUEL PAÍS (SEÚL Y BUSAN) COMO LAS POBLACIONES DESTACADAS DEL INTERIOR**, que es donde se concentran las construcciones más tradicionales y asombrosas; once días de viaje para ver un país que en superficie es una quinta parte de España, y que vive en lucha constante con su vecina del norte. Y es que para entender Korea, sí, con K, que es como se escribe a la república del sur, es inevitable hablar de uno de los acontecimientos más significativos de nuestra historia moderna: la segunda Guerra Mundial y la ocupación de la península por el Imperio japonés.

Un evento y ocupación que nos remonta a un periodo de 35 años, exactamente de 1910 a 1945, y que concluye con la rendición de Japón y una división donde los dos bloques aliados se repartieron esa zona, quedando el norte bajo el control de la Unión Soviética y el sur bajo la tutela de Estados Unidos, estableciendo como frontera temporal el paralelo 38. Más tarde, en 1950, el ejercito norcoreano (apoyado por la URSS y China) invadió el sur y EEUU junto a las recién formadas Naciones Unidas intervinieron en favor del sur en una guerra brutal que duró 3 años enteros. Y ahí damos paso a la situación actual: el tratado de **ARMISTICIO** de 1953.

Según este acuerdo, que no es un tratado de paz sino un tiempo concedido en una situación de "tablas" para rearmarse, se establece una Zona Desmilitarizada, llamada DMZ, que con 250 kms de largo y 4 kms de ancho, separa ambas repúblicas y marca uno de los puntos más calientes del planeta; a un lado, una democracia libre y una de las economías más pujantes del mundo, con empresas de la talla de Samsung, LG o Hyundai, al otro, el régimen más cerrado, hermético y autoritario del planeta, donde se purga a tres generaciones familiares por el mero intento de cruzar la frontera... y que nunca abandona ni ha abandonado la idea de invadir el sur. ¿Y no se puede visitar el norte? Aparte de que el país está a dispensas de los vaivenes de su tirano líder, nunca es posible hacerlo desde el Sur... pero sí que **VISITAREMOS LA DMZ** y viviremos, al menos durante unas horas, la presión que sienten los ciudadanos del Sur conociendo de primera mano los túneles que cava el norte para invadirles (algunos tan recientes como con menos de dos años de antigüedad) o veremos, prismáticos mediante, la aldea que ha construido el norte para presumir de desarrollo: un escenario de cartón piedra donde no vive nadie pero, paradójicamente, se encuentran las mejores construcciones de la península.

Todo eso y mucho más puesto que el plan de este viaje es, en resumidas cuentas, **APROVECHAR AL MÁXIMO EL TIEMPO QUE TENEMOS EN EL PAÍS**, priorizando el visitar y conocer a tiempos muertos o posibles compras. Es por esto que **CADA DÍA HAREMOS UNA VISITA CON UN GUÍA LOCAL DE HABLA ESPAÑOLA**, desde la mañana hasta la tarde (normalmente de 9h a 17h) y tras esta, al volver al hotel, dejaremos un tiempo de asueto, y haremos otra visita a continuación, ya con Nicolás en plan "extraescolar" donde iremos por nuestra cuenta a visitar otras zonas de cada ciudad, conocer la opulencia de barrios como Gangnam en Seúl, la zona del puerto en Busan y muchas más cosas. Este es un viaje como los de antes, donde nada está por cumplir, sino que buscamos la inmersión, donde vamos dispuestos a verlo todo y, sobre todo, conocer un lugar diferente, un lugar que nos abra la mente.

Y claro que Korea es un lugar que está a unas cuantas horas de avión (aproximadamente unas 15) pero también es un lugar que ha florecido de sus cenizas y que hoy en día aunque está en boca de todos, ya sea por películas como "Parásitos", series como "El juego del calamar" o artistas musicales como Rosie o BTS, o bien por sus empresas de tecnología, todavía no está al nivel de masificación como sí que están otros destinos como Japón o China; incluso señalar que es un país que exhibe orgulloso su legado, lo mimas, lo conserva... en contraposición con el norte donde se han sustituido las casas y construcciones típicas por más estatuas de su supremo líder.

En definitiva, una cultura diferente y un sitio todavía no masificado turísticamente en exceso, que merece la pena conocer.



En cuanto al esquema por días:

DÍA 1 (MADRUGADA DEL MARTES AL MIÉRCOLES, 16 DE JULIO) | VUELO MADRID - SEÚL (COMIDA A BORDO).

Presentación en Barajas **TERMINAL 2 (DOS) – MOSTRADOR 415 (LUFTHANSA) A LAS 09:00 HRS DE LA MAÑANA**, ESTO ES, APROX. UN PAR DE HORAS Y 45' ANTES DE LA HORA INDICADA DEL VUELO; para llegar al aeropuerto a esta hora puede tomar tanto el metro como el bus del aeropuerto, que llevarán horas operando sin problemas, como taxis, Uber o Cabify (los tres servicios funcionan las 24 horas). En dicho mostrador HABRÁ UNA PERSONA DE LA AGENCIA QUE PASARÁ LISTA Y LES ASISTIRÁ CON LA SALIDA, por lo que, aunque usted ya tenga la tarjeta de embarque o decida no facturar nada, igualmente tiene que estar a la hora convenida en ese punto. Trámites de embarque y salida en el vuelo de LUFTHANSA DE LAS 11:45 HRS A MUNICH. En esa ciudad haremos una escala de aproximadamente una hora y media y ya saldremos en vuelo directo a **SEÚL – AEROPUERTO DE INCHEON**. Ese segundo vuelo dura aproximadamente unas once horas y cinco minutos, con lo que se queda un total de aproximadamente 15h 10' contando la escala. En el vuelo largo se nos repartirá tanto una comida caliente (a la hora de despegar) como un snack a mitad de vuelo (así como otra comida caliente antes de aterrizar, pero lo ponemos en el itinerario del día siguiente) junto a toda la bebida no alcohólica que podamos necesitar. También contaremos con pantalla de video, una manta y almohada para hacer más cómodo el trayecto. Noche a bordo.



DÍA 2 (JUEVES, 17 DE JULIO) | LLEGADA A SEÚL – PANORÁMICA MEDIO DÍA (DESAYUNO A BORDO Y ALMUERZO).

Tras un desayuno caliente a bordo, llegada a las 09:55 hrs (hora local, Seúl está 7 horas por delante de nosotros) al aeropuerto internacional **INCHEON**, el aeropuerto internacional de la capital de Korea del sur. Trámites de aduana e ingreso y tras estos, sin pasar por el hotel, primera toma de contacto con la ciudad en visitando la zona de callejones antiguos de **INSADONG** y subiremos al observatorio de la **SEOUL TOWER** desde el que se domina toda la ciudad. Comida (incluida), traslado al hotel, check-in y alojamiento. Hoy tras un tiempo de asueto un poco más largo, para recomponernos del vuelo, cuadraremos una vuelta por la tarde-noche para cenar, por ejemplo, en el **MERCADO NOCTURNO DE MYEONGDONG**, donde podremos comer en cualquiera de los múltiples puestos que lo pueblan.

DÍA 3 (VIERNES, 18 DE JULIO) | SEÚL - PANORÁMICA DÍA COMPLETO (DESAYUNO Y ALMUERZO).

Desayuno (buffet) y salida ya para la segunda parte de nuestra panorámica de la capital. Visita del **PALACIO REAL DE GYEONGBOKGUNG**, donde asistiremos al cambio de guardia, el **MUSEO NACIONAL DE FOLKLORE**, la aldea de **BUKCHON**, famosa por sus casas típicas tradicionales con techos de tejas y conoceremos de primera mano el **MERCADO DE GWANGJANG**. Comida (incluida) y tras esta, visita de la plaza **DONGDAEMUN** y el moderno espacio de **CHEONGGYEcheon**, orgullo de la capital, donde admiraremos el contraste de la naturaleza con las diferentes edificaciones más modernas, posiblemente de lo más bonito de Seúl. Vuelta al hotel y alojamiento. Hoy, en extraescolar, visitaremos la zona de **HONGDAE**, un barrio conocido por sus sitios bohemios y clubes de jazz, pasearemos, cuadraremos la cena y remataremos el día.

DÍA 4 (SÁBADO, 19 DE JULIO) | SEÚL – ANDONG - DAEGU (DESAYUNO Y ALMUERZO).

Desayuno (buffet) y salida para abandonar la capital. Primero nos pondremos camino a la localidad de **ANDONG**, a 240 kms de Seúl, donde visitaremos la **ALDEA**

HAHOE, donde se han preservado las edificaciones del periodo y dinastía Joseon, uno de los momentos de más esplendor de aquel país. Comida (incluida) y continuación a **DAEGU**, a 110 kms, donde llegaremos y nos alojaremos. Hoy, al igual que el resto de días plantearemos un paseo nocturno por el casco antiguo de la ciudad y además, tendremos tiempo para cenar. En total, juntando las dos rutas en autocar hoy haremos 330 kms (en dos etapas y, por supuesto, con paradas en ruta para ir al servicio y estirar las piernas).

DÍA 5 (DOMINGO, 20 DE JULIO) | DAEGU – GYEONGJU (DESAYUNO Y ALMUERZO).

Desayuno (buffet) y salida para visitar el **MUSEO DE MEDICINA ORIENTAL YANGNYEONGSI** de Daegu. Tras esto, salida a la vecina Gyeongju, a apenas 150 kms, para hacer una **PANORÁMICA DE LA CIUDAD** incluyendo el observatorio **CHEOMSEONGDAE**, el parque **DAERUNGWON**, donde se sitúan 23 túmulos distintos, para entendernos, tumbas construidas en la tierra, formando pequeños promontorios, entre los que destacan Cheonmachong y Hwangnamdaechong y continuaremos a la aldea de **GYOCHON**, famosa por sus casas de artesanía y terminaremos la jornada en el puente de **WOLJEONGGYEO**. Llegada al hotel y alojamiento.

DÍA 6 (LUNES, 21 DE JULIO) | GYEONGJI (DESAYUNO Y ALMUERZO).

Desayuno (buffet) y salida para continuar con el tour de la ciudad, conocida en la región como el "museo sin paredes" por la cantidad de monumentos históricos que contiene y es que hace cientos de años, fue la capital de Silla, el reino que unificó la península de Corea en el siglo VII. Esta vez visitaremos con el **TEMPLO BULGUKSA**, la gruta budista de **SEGURAM** y el **MUSEO NACIONAL DE GYEONGJU**. Comida (incluida) y visita del **PALACIO DONGGUNG** y el estanque **WOLJI**, construido por el rey Mummu

en el 674 d.C. Llegada al hotel y alojamiento. Hoy por la noche aprovecharemos para degustar la gastronomía local en la animada calle **HWANGNIDAN-GIL**.

DIA 7 (MARTES, 22 DE JULIO) | GYEONGJU - BUSAN (DESAYUNO Y ALMUERZO).- Desayuno (buffet) y salida hacia Busan, que está relativamente cerca, a apenas 83 kms de donde dormíamos ayer. Según lleguemos a esta ciudad costera, la más próxima a Japón, y que es una de las arterias comerciales del país, haremos una **PANORÁMICA DE LA CIUDAD** incluyendo el templo **HAEDONG YONGGUNGSA**, la plaza de **HAEUNDAE** y conoceremos **DONGBAEKSUM**, una isla de plena naturaleza, incluyendo la visita de la casa **NURIMARU**, famoso edificio de tres plantas con estilo arquitectónico Jeongja que allí se encuentra. Comida (incluida) y traslado al hotel. Como no podría ser menos haremos nuestra visita nocturna de exploración para conocer más rincones de esta ciudad. Alojamiento.

DIA 8 (MIÉRCOLES, 23 DE JULIO) | BUSAN (DESAYUNO Y ALMUERZO).- Desayuno (buffet) y salida para la **SEGUNDA PANORÁMICA DE BUSAN**, incluyendo el **MERCADO DE PESCADO DE JAGALCHI**, la plaza **BIFF** y, como no, el observatorio **BUSAN TOWER**, que con sus más de 120 metros es no sólo un gran ejemplo de ingeniería sino un mirador muy impresionante desde el que podremos ver toda la ciudad. Comida (incluida) y visita de la aldea cultural de **GAMCHEON** y paseo en el teleférico de **SONGDO**. Tras esto, traslado al hotel y alojamiento. Tras esto, paseo nocturno por la zona del puerto y tiempo para cenar (como el resto de cenas, libre).

DIA 9 (JUEVES, 24 DE JULIO) | BUSAN - SEÚL (DESAYUNO Y ALMUERZO).- Desayuno (buffet) en el hotel y salida para coger el **TREN EXPRESO KTX** dirección Seúl. Este tren, muy similar a nuestro AVE, el TGV francés o su vecino, el Shinkansen o tren bala japonés, hace la distancia de 325 kms que nos separan de la capital en apenas 2h 40' incluyendo paradas intermedias. Como el tren no tiene espacio para llevar grandes maletas, mandaremos nuestros bultos grandes a través de un servicio de transporte, un poco más lento (ponemos más información más adelante). Y una vez que lleguemos a Seúl, comida (incluida) y finalizaremos el día con otro **TOUR POR LA CAPITAL** visitando los puntos más modernos de esta, en contraposición con lo que visitamos los dos primeros días, estos son el **DISTRITO DE GANGNAM**, famoso distrito de grandes lujos en el centro de la ciudad, el **TEMPLO BONGEUNSA** y el **COEX** donde se encuentra la biblioteca Star-Field, que conoceremos por dentro. Regreso al hotel y alojamiento. Hoy podemos dedicar el paseo extraescolar a visitar otra de las concurridas zonas de Seúl como puede ser la ribera del río.

DIA 10 (VIERNES, 25 DE JULIO) | SEÚL - DMZ; FRONTERA EN EL PARALELO 38 (DESAYUNO Y ALMUERZO).- Desayuno (buffet) y salida temprana para visitar la **DMZ** o frontera entre las dos Koreas. Esta zona desmilitarizada se encuentra a apenas 100 kilómetros de Seúl y se visitan varios puntos importantes de la zona, entre ellos: el **PUENTE DE LA LIBERTAD**, puente que unirá ambas zonas y que actualmente está bloqueado, el **PARQUE IMJINGAK**, donde se ve la estación de tren donde llegará el primer tren que una ambos países, y desde cuyo observatorio aprovecharemos para coger tanto unas buenas vistas del enemigo como de la primera "aldea" norcoreana y la zona desmilitarizada en sí (la mayor reserva natural del mundo ya que en más de 72 años no ha pisado ningún ser humano) y luego más lugares emblemáticos como **EL TERCER TÚNEL** o el **MUSEO DE LA GUERRA**, dependiendo del estado de las relaciones de ambos países (algo que no se puede predecir y que hace que unos días se visiten unas cosas y otros días otros puntos "calientes" de la zona). Comida (incluida) y vuelta a Seúl, con parada en la zona de Myeongdong, famoso distrito de las tiendas de cosméticos y sus animadas calles aledañas donde no sólo hay grandes compras sino también grandes restaurantes donde ubicar la cena. Vuelta al hotel y alojamiento. Hoy, en total, haremos 214 kms aproximadamente, 107 por trayecto.

DIA 11 (SÁBADO, 26 DE JULIO) | SEÚL - MUNICH - MADRID (DESAYUNO).- Desayuno (buffet) en el hotel y **TRASLADO AL AEROPUERTO DE INCHEON**, a las afueras de Seúl, para embarcar en el vuelo LH719 con destino Munich. Será un vuelo bastante cómodo porque aún a pesar de que son varias horas, la atención es muy cuidada: a la hora de despegar nos darán una comida caliente, cuando llevemos ya la mitad del vuelo tendremos un snack y un poco antes de aterrizar una merienda caliente también con el que tendremos resueltas las comidas del día; además, los asientos llevarán pantallas de video unipersonales e incluso enchufes. Llegada sobre 17:30 hrs a Munich, ya en hora europea y tránsito para coger el vuelo final a Madrid a las 19:40 hrs. **LLEGADA A MADRID A LAS 22:25 HRS** y fin de nuestros servicios. Por otro lado, queríamos reseñar que **TANTO A LA IDA COMO A LA VUELTA LAS MALETAS VAN SIEMPRE DIRECTAS** por lo que no tendremos que preocuparnos de cambiarlas de avión; y que, si bien, a la ida, salimos un día y llegamos al día siguiente, a la vuelta, debido al cambio horario, salimos y llegamos en el mismo día, SÁBADO 26 DE JULIO, a la misma terminal de la que salimos, esto, TERMINAL DOS (2).

El resumen y precio del viaje:

SALIDA: MIÉRCOLES, 16 DE JULIO 2025 – HORA DE QUEDADA: 09:00 HRS DE LA MAÑANA				
TRAYECTO RESUMIDO	HORA DE SALIDA	HORA DE LLEGADA	TOTAL HORAS DE VUELO Y ESCALA	PRECIO POR PERSONA EN DOBLE:
Madrid - Seúl	11:45 hrs	09:55 hrs (+1)	15h 10'	3800 € + 471€ DE TASAS ÁEREAS*
Seúl - Madrid	11:40 hrs	22:25 hrs	17h 45'	
SUPLEMENTO HABITACIÓN INDIVIDUAL: 653€ SEGURO OPCIONAL DE COBERTURA Y ANULACIÓN: 100€*				
VUELTA: MIÉRCOLES, 26 DE JULIO A LAS 22:25 HRS – MADRID BARAJAS TERMINAL DOS				

Por otro lado, queríamos recalcar que, aunque tendrán guías locales de habla castellana, **VAN A IR ACOMPAÑADOS DE NICOLÁS YA DESDE EL MISMO AEROPUERTO DE SEÚL HASTA SU VUELTA A ESPAÑA**, algo importante no sólo porque la experiencia sobre el terreno es un grado sino que, además, Korea es un país con una frontera idiomática muy fuerte (allí la población apenas habla otro idioma, ni inglés, ni español... como mucho ya la gente joven pero no es lo habitual) y también, porque una de las cosas que buscamos en aquel país es la **INMERSIÓN**, el enriquecimiento personal de sentir y palpar otra cultura.

VUELOS

Ya que no existe vuelo directo con IBERIA, este año volaremos con **LUFTHANSA**, aerolínea de bandera alemana y una de las mejores del mundo y que tiene una ruta muy cómoda hacia aquel país; con **SÓLO 1 ESCALA** tanto a la ida (de apenas 1h 35') como a la vuelta (2h 10') y, para que sea aún más cómodo, por supuesto, **LAS MALETAS IRÁN DIRECTAS**.

Exactamente los vuelos son:

TRAYECTO	CIUDADES	NÚMERO DE VUELO	HORA DE SALIDA	HORA DE LLEGADA	HORAS DE VUELO
IDA (15h 10')	Madrid – Munich	LH1801	11:45 hrs	14:15 hrs	2h 30'
	Escala en Munich 1h 35'				
	Munich – Seúl	LH718	15:50 hrs	09:55 hrs (+1)	11h 05'
VUELTA (17h 45')	Seúl – Munich	LH719	11:40 hrs	17:30 hrs	12h 50'
	Escala en Munich 2h 10'				
	Munich – Madrid	LH1806	19:40 hrs	22:25 hrs	2h 35'

Los asientos del avión son grandes, tienen pantalla de vídeo con películas y series en español, y aparte **CONTAREMOS CON UNA MANTA Y UNA ALMOHADA POR PERSONA**. Viajamos en CLASE TURISTA (o como lo denomina Lufthansa, "Economy class") y la distribución de asientos es cómoda: **DISTRIBUCIÓN 3-pasillo-3-pasillo-3**; ósea, 4 ASIENTOS DE PASILLO POR CADA 2 DE VENTANILLA Y 3 EN MEDIO. Básicamente, como se ve en la imagen:

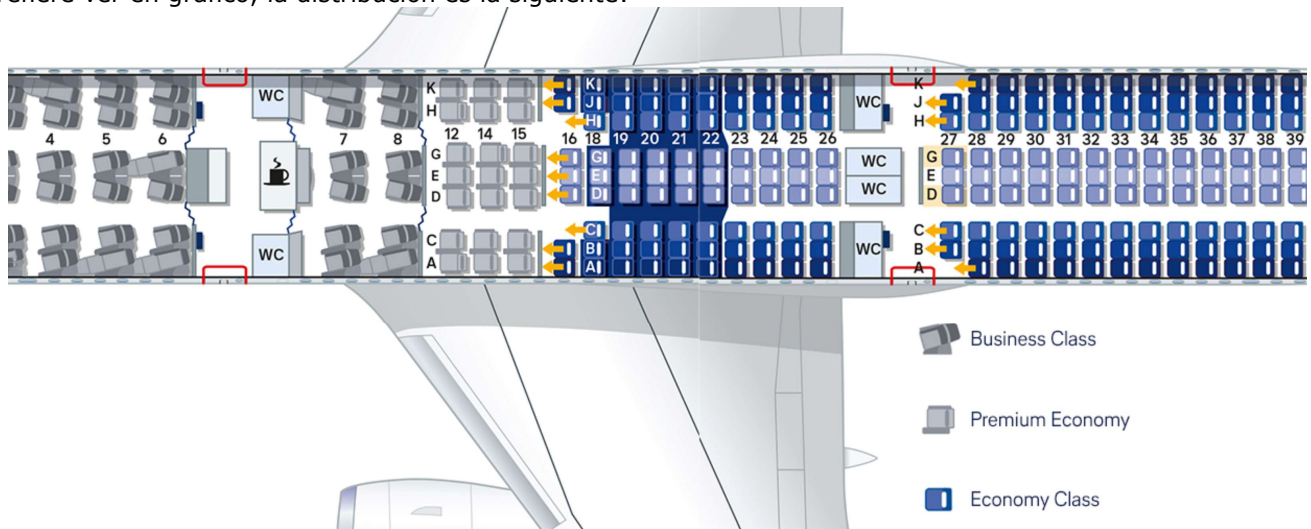


NOSOTROS LES FACILITAREMOS EL LOCALIZADOR PARA QUE PUEDAN RESERVAR EL ASIENTO QUE QUIERA DESDE 48 HORAS ANTES DE LA SALIDA (ANTES NO SE PUEDE REALIZAR). Nosotros le ayudaremos con eso pero, si no sabe hacerlo a través de la web de la aerolínea, puede solicitarlo en el mostrador en el momento de facturar; los aviones de los vuelos largos son Airbus A350-900, un modelo bastante grande y con una distribución de asientos muy cómoda.

El avión dispone de **TRES TIPOS DE CLASES EN TOTAL**:

- **TURISTA / ECONOMY**, en la que vamos nosotros y que dispone de 20 filas (total: 200 asientos)
- **PREMIUM ECONOMY**, una clase superior, que cuenta con 9 filas (total: 63 asientos). Estos asientos **NO SE CONVIERTEN EN CAMA**, pero tienen algo más de espacio respecto a la ECONOMY normal.
- **BUSINESS**, que apenas cuenta 36 asientos. Esta clase no sólo mejora los asientos, llegándose a convertir prácticamente en una cama, sino que además cuenta con un menú de comida mejorado, acceso a la sala VIP y muchas más cosas.

Si lo prefiere ver en gráfico, la distribución es la siguiente:



Si desea hacer un upgrade en cualquiera de los vuelos largos, nosotros podemos consultárselo pero, aparte de que son tarifas que cambian constantemente (subiendo y bajando), el upgrade (o mejora, que es lo que quiere decir esa palabra) más barato **EMPIEZA EN LOS 2000 EUROS POR TRAYECTO Y POR PERSONA** (es decir, por ejemplo, Munich-Seúl, eso es un trayecto; Seúl-Munich sería otro, si quiere los dos será mínimo $2.000 \text{ €} \times 2 = 4.000 \text{ €}$ A SUMAR A LO QUE YA VALE EL VIAJE) y se trataría de subir de clase ECONOMY a ECONOMY PREMIUM; es decir, bajo nuestro punto de vista, sube bastante por apenas un poco más de espacio en el asiento pero claro, lógico, porque son muchas horas de vuelo.

El subir a clase BUSINESS, la siguiente en calidad, dispara bastante la tarifa, pudiendo llegar a costar hasta 4000€ más por trayecto. Obviamente es un dinero, pero es que se trata de un vuelo de muchas horas y la clase mejora mucho, con asientos que se pueden convertir prácticamente en una cama, atención casi constante de las azafatas de vuelo, acceso a la sala VIP en los aeropuertos y muchas cosas más.

Como conclusión apuntaríamos que obviamente estos vuelos son muchas horas y que es algo que hay que asumir sí o sí y no darle más vueltas. Y si aun así quiere hacerlo, nuestro consejo al respecto es que se espere al momento de hacer el check-in puesto que, si hay disponibilidad, el precio suele bajar bastante. Por último, **RECORDAR QUE LOS AVIOS NO SIRVEN PARA HACER NINGUNA CLASE DE UPGRADE** puesto que es el sistema de puntos de Iberia y Lufthansa ni es la misma compañía ni tampoco pertenecen al mismo grupo de aerolíneas por lo que no sirven de nada.

COMIDA EN VUELO

Pensamos que no es necesario que se lleve nada de comida para tomar a bordo puesto que **EN LOS VUELOS LARGOS SE NOS INCLUYE:**

- **UNA COMIDA CALIENTE (A LA HORA DE DESPEGAR)**
- **UN DESAYUNO / MERIENDA (UNA HORA ANTES DE ATERRIZAR)**

Todas estas comidas son **SERVIDAS CON BEBIDA NO ALCOHOLICA**. Aparte, durante todo el vuelo, tendremos a nuestra disposición **SNACKS Y AGUA O ZUMOS** totalmente gratis con sólo acercarnos a la zona de azafatas al final del avión.

Dichas comidas intentan ser cosas sustanciosas pero simples, sin salsas ni artificios, un poco para que cuadren a todo el mundo. Sabemos que puede haber gente con alergias o requerimientos especiales, pero **SÓLO SE PUEDE ELEGIR ENTRE LOS SIGUIENTES CUATRO TIPOS DE COMIDA:**

- COMIDA NORMAL
- VEGETARIANA / VEGANA
- KOSHER
- HALAL

Por defecto, **TODOS LOS PASAJEROS LLEVAMOS SELECCIONADA LA COMIDA NORMAL**, que normalmente es algo a elegir entre carne o pasta y aunque el menú en concreto no se puede conocer hasta el mismo vuelo, se intenta que sea para todos los gustos, más que nada porque no pueden preparar 200 comidas distintas.

De cambiar la selección nos lo tiene que indicar en el momento del segundo pago, es decir, **CON ANTELACIÓN**, y desgraciadamente, tiene que ser una de esas cuatro opciones, no hay diferenciación por intolerancias ni se pueden quitar x ingredientes de uno (es un avión, no un restaurante). Recomendamos que no haga experimentos, es mejor ceñirse a lo que hay.

EQUIPAJE

Tenemos incluido el siguiente equipaje sin coste **POR PERSONA:**

- **UNA (1) MALETA FACTURADA** (de hasta 21 kgs de peso y cuyas medidas -ancho, alto, fondo- no pueden superar los 158 cms en conjunto, vamos, una maleta grande)
- **UN (1) BULTO DE CABINA** (de máximo 56 x 40 x 15 cms de tamaño y máximo 10 kilos de peso. Puede ser una mochila, una maleta de cabina, un bolso grande, etc.)
- **UN (1) ACCESORIO DE CABINA** (es decir, un bolso de mujer pequeño o un maletín de un portátil, o una cartera, máquina CPAP, etc). Máximo: 5 kilos de peso.

Si lo prefiere en gráfico, sería algo así:

UNA MALETA FACTURADA	UN BULTO DE CABINA	UN ACCESORIO DE CABINA
MÁXIMO: 158 CMS SUMANDO LAS ANCHO, ALTO Y FONDO	MÁXIMO 56 x 40 x 15 CMS	EN UN PRINCIPIO DE TAMAÑO REDUCIDO
MÁXIMO: 21 KILOS DE PESO	MÁXIMO: 10 KILOS DE PESO	MÁXIMO: 5 KILOS DE PESO.
Puede ser una maleta pequeña, mediana o grande o lo que se quiera mientras no se supere las medidas y peso permitidos.	Puede ser mochila, puede ser bolso grande, puede ser maleta de cabina o similares.	Puede ser bolso de mujer pequeño, puede ser un maletín de un portátil, puede ser una cartera grande, puede ser una máquina CPAP, etc.

Lo cual no quiere decir que haya que llevar estas tres cosas; puede ser que usted se apañe con la maleta facturada y una maleta de cabina, o que sean una pareja y lleven una facturada cada uno y una de cabina común; como sea. pero es importante ceñirse a estas restricciones para evitar pagar suplementos en el momento de facturar. También, lo tocaremos en el apartado de clima, pero lo normal es que su maleta esté más por los 16 kilos que en los 21, no hace falta ser exagerados. Por otro lado, **TODA MALETA FACTURADA TIENE QUE IR IDENTIFICADA**; con una pegatina o etiqueta con su nombre, dirección completa y teléfono **SIEMPRE EN MAYÚSCULAS Y LO MÁS LEGIBLE POSIBLE**; puesto que lo va a leer alguien cuyo alfabeto no es igual que el nuestro y conviene que lo entienda bien.

En cuanto a restricciones:

- Hay que recordar que **PARA EL BULTO DE CABINA HAY RESTRICCIONES EN CUANTO A LÍQUIDOS**: no más de 100 ml por envase) pero no así sólidos (bocadillo, fruta, algo para comer) para comer por ejemplo en los vuelos. Eso sí, dicha comida debe de ser consumida antes de llegar a Japón
- **EN LA MALETA NO DEBEMOS METER NADA DE COMIDA**. Puede llevar snack envasados como galletas, chocolate o frutos secos pero está **TOTALMENTE PROHIBIDO INTRODUCIR EMBUTIDOS, JAMÓN, CHORIZO, ETC O FRUTAS Y VERDURAS**, vayan al vacío o no, pudiendo enfrentar multas de hasta 10 millones de wones (unos 7.000 €).

- **TAMPOCO SE PUEDE METER EN LA MALETA NADA CON BATERÍAS DE LITIO**, ósea, ni tablets, ni libros electrónicos, ni baterías portátiles; todo eso tiene que ir en el equipaje de cabina porque el litio es muy volátil y así se evitan riesgos de posibles incendios durante el vuelo.
- **EN EL BULTO DE MANO NO PUEDEN IR OBJETOS PUNZANTES COMO TIJERAS, CUCHILLOS, NAVAJAS, ETC.** Obviamente, armas, mecheros o explosivos tampoco pueden ir ni ahí ni en la maleta facturada.

Por último, **AUNQUE HOY EN DÍA EL PORCENTAJE DE MALETAS PERDIDAS ES MÍNIMO**, como consejo de viajero experimentado recomendamos:

-ANTES DE FACTURAR LA MALETA, REALIZARLE UNA FOTO. Una foto esmerada, donde se vea bien la maleta, los colores... en caso de pérdida, siempre es más fácil explicarlo todo con una foto que con mil palabras.

-SIEMPRE LLEVAR UNA MUDA EN EL BULTO DE CABINA; por si se diera el caso de que se perdiera la maleta, tener al menos una muda para tirar las 24 horas, tiempo en el que normalmente aparece y la mandan al hotel.

-SI VAN DOS PERSONAS, DIVIDIR LA ROPA de ambos entre las dos maletas facturadas, de esa manera si se perdiese una, siempre tendrían ropa para varios días.

-IDENTIFICAR SIEMPRE LA MALETA FACTURADA, con el nombre y teléfono, insistimos, en letras mayúsculas.

HOTELES

Un punto muy complicado debido a la alta ocupación que registra el país, sobre todo en julio, mes de mucho turismo. En nuestra selección de hoteles hemos primado dos puntos: **LOCALIZACIÓN**, es decir, **MUY CÉNTRICOS**, para reducir el tiempo que nos lleva trasladarnos y el poder movernos por nuestra cuenta cómodamente, y **CATEGORÍA**, siendo la mayoría de 4**** y uno de 3***.

El listado completo de hoteles es (están **RESERVADOS Y CONFIRMADOS**, pero se pone siempre "previstos" por un tema práctico: puede haber circunstancias de última hora o imprevistos fuera de nuestro control, que nos obliguen a cambiarlos):

HOTELES PREVISTOS (O SIMILARES)	
SEÚL (4 NOCHES)	HOTEL STANFORD MYEONGDONG 3*** Dirección: 84 Namdaemun-ro - Teléfono: +82-2-6260-2000 Hotel moderno MUY BIEN SITUADO, en el distrito de Myeongdong, justo delante de los grandes almacenes Lotte Department Store. Habitaciones bien equipadas y buenas zonas comunes, de hecho incluso cuenta con jardín y una terraza estilo rooftop muy reconocida en la ciudad.
DAEGU (1 NOCHE)	HOTEL DAEGU GRAND HOTEL 4**** Dirección: 305 Dongdaegu-ro, Suseong District, Daegu - Teléfono: +82 53-742-0001 Habitaciones amplias y buenas zonas comunes para uno de los hoteles más modernos y reconocidos de esta población.
GYEONGJU (2 NOCHES)	HOTEL COMMODORE GYEONGJU 4**** Dirección: 422 Bomun-ro, Gyeongju-si, Gyeongsangbuk-do - Teléfono: +82 54-745-7701 Hotel en pleno centro turístico de la ciudad, con vistas al lago y muy bien equipado. Habitaciones amplias y zonas comunes hasta con piscina.
BUSAN (2 NOCHES)	HOTEL SHILLA STAY HAEUNDAE 4**** Dirección: 46 Haeun-daero 570beon-gil, Haeundae-gu - Teléfono: +82 51-912-9000 Hotel moderno, a apenas de 230 metros de la playa de Haeundae y 200 metros del acuario de Busan, con habitaciones muy bien equipadas, amplias y zonas comunes con piscina.

TODAS LAS HABITACIONES CUENTAN CON BAÑO COMPLETO, SECADOR DE PELO Y AIRE entre otras comodidades. También cuentan con televisión, enchufes y dispondremos de varios amenities. Las habitaciones dobles son siempre con DOS CAMAS SEPARADAS, puesto que aunque en Korea existen las camas de matrimonio como en todo el mundo, son habitaciones más pequeñas así que preferimos coger estas, que son más amplias.

TRASLADOS

Por dentro del país, desde que pongamos un pie fuera del aeropuerto, nos moveremos en autocar privado, haciendo también un trayecto en tren KTX (similar al AVE o al tren bala japonés).

Si hablamos del autocar, digamos que será un bus cómodo, con asientos reclinables y con más espacio que los buses de aquí, con aire acondicionado y micrófono para que el guía pueda darnos las consabidas explicaciones, etc y donde podremos dejar nuestras mochilas, paraguas, etc durante las visitas. Dicho bus, por tema de operativa, limpieza, etc, posiblemente cambiará cada día (digamos que siempre nos enviarán un autocar nuevo y limpio desde la base más cercana). El orden de los asientos en este será por estricto orden de reserva por lo que recomendamos que sí lo tienen claro, se apunten lo antes posible, luego allí obviamente, por mucho que diga uno que si viaja atrás se marea, no podremos realizar cambios; pero tampoco será un drama porque, aunque pongamos panorámica, **ESTE NO ES UN VIAJE DONDE SE SUBE UNO A UN AUTOBÚS Y VE LAS COSAS DESDE LA VENTANILLA**, el autocar nos transportará, sí, pero NOS BAJAREMOS Y LAS COSAS LAS VEREMOS A PIE; todo lo señalado se ve así, en profundidad, puesto que, obviamente, no podemos meter el bus por dentro de los templos. Pero, ¿eso quiere decir que se andará mucho? NO, para nada, nos acercaremos a cada punto lo máximo posible y el viaje en general será cómodo; es un país (y un viaje) para todas las edades y condiciones.

En cuanto al tren KTX, lo usaremos para quitarnos la vuelta desde Busan a Seúl, 325 kms, y no hace falta que compremos ni billete ni nada similar puesto que llevamos todo incluido. Es un tren moderno, cómodo y bastante rápido; además llevaremos asientos asignados (en clase turista, que posiblemente está mejor equipada que la primera clase de nuestro AVE).

Aun así, si tiene dudas de cuántos kilómetros se hacen en bus, aquí le dejamos una tabla con los kilómetros aproximados que se hacen por día:

DÍA	CIUDAD	TRAYECTO	KMS EN AUTOBÚS
Miércoles, 16 de julio	VUELO A SEÚL	-	-
Jueves, 17 de julio	LLEGADA A SEÚL	Panorámica medio día	Aprox. 20 kms
Viernes, 18 de julio	SEÚL	Panorámica día completo	Aprox. 40 kms
Sábado, 19 de julio	SEÚL - ANDONG - DAEGU	Traslado entre ciudades	240 kms (3,5 horas) + 110 kms (1 hora 20')
Domingo, 20 de julio	DAEGU - GYEONGJU	Traslado de una ciudad a otra	150 kms (aprox. 2 horas)
Lunes, 21 de julio	GYEONGJU	Panorámica día completo	Aprox. 20 kms
Martes, 22 de julio	GYEONGJU - BUSAN	Traslado entre ciudades	83 kms (aprox. 1h 30')
Miércoles, 23 de julio	BUSAN	Panorámica día completo	Aprox. 30 kms.
Jueves, 24 de julio	BUSAN - SEUL	Tren KTX + Panorámica	325 kms en tren + 20 kms bus
Viernes, 25 de julio	SEUL (DMZ)	Tour a la DMZ	214 kms (107 ida, 107 vuelta)
Sábado, 26 de julio	VUELTA A MADRID	Traslado aeropuerto	Aprox. 20 kms

Aparte de eso, para las salidas en extraescolar, nos moveremos en Metro, bus o similar, y cada uno tendrá que procurarse el billete necesario; nada grave porque estamos hablando a lo mejor de dos billetes en una salida (uno de ida, otro de vuelta) y Nicolás le asesorará en la salida para saber cuál tiene que comprar y en qué taquillas del metro habrá que comprarlo. También, como es una salida voluntaria y complementaria, cada uno elige lo que quiere andar y en función de cómo quiere el grupo así se andará y se visitará.

Con todo, **SE RECOMIENDA CALZADO CÓMODO** y buena actitud. ¿Puede llevar sandalias? Si con ellas va cómodo, por supuesto, pero ni calzado nuevo a estrenar ni tacones de aguja son algo recomendado para este viaje.

COMIDAS:

Un tema que sabemos que es muy delicado y que puede echar a mucha gente para atrás a la hora de visitar el país. Así que, aparte de incluir el grueso de las comidas, queríamos derribar también un par de mitos: **EN KOREA NI COMER ES CARO NI LA COMIDA SON COSAS RARAS O PICANTES.**

El esquema de comidas que tenemos es el siguiente:

DÍA	CIUDAD	DESAYUNO	ALMUERZO	CENA
Miércoles, 16 de julio	VUELO A SEÚL	-	-	A bordo
Jueves, 17 de julio	LLEGADA A SEÚL	A bordo	Incluida	Libre
Viernes, 18 de julio	SEÚL	Buffet en el hotel	Incluida	Libre
Sábado, 19 de julio	SEÚL - ANDONG - DAEGU	Buffet en el hotel	Incluida	Libre
Domingo, 20 de julio	DAEGU - GYEONGJU	Buffet en el hotel	Incluida	Libre
Lunes, 21 de julio	GYEONGJU	Buffet en el hotel	Incluida	Libre
Martes, 22 de julio	GYEONGJU - BUSAN	Buffet en el hotel	Incluida	Libre
Miércoles, 23 de julio	BUSAN	Buffet en el hotel	Incluida	Libre
Jueves, 24 de julio	BUSAN - SEUL	Buffet en el hotel	Incluida	Libre
Viernes, 25 de julio	SEUL (DMZ)	Buffet en el hotel	Incluida	Libre
Sábado, 26 de julio	VUELTA A MADRID	Buffet en el hotel	A bordo	-

Por resumirlo en total:

-VUELO DE IDA: Una comida / cena a la hora de despegar el vuelo largo + un desayuno 1 hora antes de aterrizar

-INCLUIDOS: 9 desayunos + 9 almuerzos

-NO INCLUIDO: 9 cenas

-VUELO DE VUELTA: una comida a la hora de despegar + 1 snack una hora antes de aterrizar

Sí, barajamos la idea de incluir también las cenas y así que fuera todo incluido, pero la desestimamos por lo siguiente; en el caso de incluirlas, no querría decir que fueran gratis, al final se pagarían de todas maneras, pero serían siempre más caras a si las hacemos cada uno por nuestra cuenta. De esta manera ya si el desayuno ha sido fuerte y la comida también, el que tuviera menos hambre podría comer más barato aún tirando de supermercado y algo de fruta, un yogurt, etc... Y no llevándolas incluidas también tenemos siempre la opción de comer más variado, más a tu gusto, etc... y de conocer un poco la vida nocturna de las ciudades que es importante. Por otro lado, insistimos, **ES DIFÍCIL ENCONTRAR OTRO PAÍS CON MÁS OPCIONES DE COMIDA Y A PRECIOS TAN ECONÓMICOS COMO KOREA, NO LE TENGA MIEDO A ESO.**

Ahora, volviendo a las comidas incluidas, con el fin de evitar caer en la monotonía o que alguien pueda no gustarle la comida y quedarse sin comer, en las comidas que tenemos incluidas, **IREMOS TURNANDO EL TIPO DE COCINA: UN DÍA, COMIDA COREANA, OTRO DÍA COMIDA OCCIDENTAL, TENDREMOS CUBIERTOS OCCIDENTALES Y EL AGUA INCLUIDA Y NUNCA, NUNCA, COMEREMOS PESCADO CRUDO O COSAS PICANTES NI MUCHO MENOS NADA RARO.** También, importante, **LAS COMIDAS SERÁN EN RUTA Y NORMALMENTE NO VOLVEREMOS AL HOTEL DONDE DORMIMOS HASTA EL FINAL DE LA VISITA,** pero no tiene por qué preocuparse, Korea es lo más parecido que hay a Estados Unidos en ese sentido, allí ni se comen murciélagos, ni perros, ni sapos ni culebras, la comida más típica de allí es... ¡EL POLLO FRITO! Pero para que no se nos haga tan pesado, habrá comida de buffet, habrá ternera, habrá cerdo y habrá un montón de cosas que merecen la pena probar; ¡para eso viajamos! Ahora, como le contarán allí, no tenemos tan claro que en su vecina del norte no coman algo de lo que hemos citado antes...




Por terminar este punto, hablaremos de las comidas no incluidas y como decimos, allí no sólo hay mucha variedad de restaurantes sino que además, conscientes de que el extranjero no habla coreano, casi todos los sitios o cuentan con carta con fotos o directamente tienen reproducciones de comida en el exterior; además, y esto le va a encantar, **EN KOREA VA TODO INCLUIDO EN EL PRECIO Y NO TIENE QUE DEJAR NI PROPINA NI EL SERVICIO** en los restaurantes; de

hecho, en muchos lugares puede ser visto como algo innecesario o incluso confuso. Si quiere mostrar agradecimiento por un buen servicio, una sonrisa y un 고맙습니다 (*gomapseumnida*, "gracias") serán más que suficientes.

Por último, comentar que, si dispone de alguna alergia específica, por favor, coméntenoslo en el momento de reservar; no obstante, tenga en cuenta que normalmente sólo hay opciones para **VEGETARIANOS**; allí cosas como las intolerancias al gluten (es raro que la raza asiática sea intolerante al gluten) o a la lactosa se ven como cosas muy occidentales y es raro que los restaurantes tengan esas opciones.

ANEXO CUESTIONES RÁPIDAS

Sobre los demás puntos, aquí tienes una guía rápida, obviamente todo lo comentado aquí SIEMPRE ES POR PERSONA porque, aunque usted pueda ir en pareja, o con amigas o con quién quiera, nosotros en el momento de redactar el texto lo estamos haciendo genérico para todas las personas que están leyendo esto:

NOTAS IMPORTANTES	
 ADUANA	<p>Para viajar a Korea SÓLO HACE FALTA:</p> <ul style="list-style-type: none">▪ PASAPORTE CON AL MENOS 6 MESES DE VALIDEZ DESDE LA FECHA DE REGRESO (es decir, como pronto tiene que caducar en enero 2026) <p>Si bien, existe un programa de exención de visado llamado K-ETA, similar al de Estados Unidos que actúa como visado, los ciudadanos españoles estamos exentos de realizarlo hasta el 31 de diciembre de 2025... luego no tendremos que preocuparnos por ello para entrar al país.</p> <p>TAMPOCO SE NOS EXIGE NI CERTIFICADO DE VACUNACIÓN NI NINGÚN REQUISITO ADICIONAL, aunque sí hay que cumplimentar un formulario de entrada al llegar y nos harán un control de foto y huellas dactilares, similar al que hacemos en España a todo extranjero no comunitario. No tenemos que bajarnos ninguna app ni hacer nada más.</p>
 TREN KTX	<p>Durante el viaje haremos un trayecto en tren KTX, la versión coreana de los trenes bala japoneses o el AVE español. Y aunque no sean tan famosos, lo cierto es que este tren, para justo la ruta que lo tomamos (Busan – Seúl) es más rápido que el Shinkasen o tren bala japonés de la ruta más transitada (Tokyo – Osaka) operando a 305 kms / hora; y haremos la distancia que separa ambas ciudades en apenas 2 horas 40 minutos.</p> <p>Lamentablemente, no podremos llevarnos las maletas con nosotros puesto que dicho tren apenas tiene espacio para algo más que un bulto de cabina. Para solucionar esto, ESE DÍA NUESTRAS MALETAS IRÁN DE UNA CIUDAD A OTRA CON UN SERVICIO ESPECIAL DE TRANSPORTE DE MALETAS; este servicio tarda unas 24 horas puesto que va por carretera y por tanto tendremos que hacer un pequeño macutillo con algo que ponernos (y quizás los útiles de aseo) para un día, el tiempo que justo tarda la maleta en llegarnos.</p> <p>Es algo muy fácil, simplemente es coger “una muda” de la maleta y meterlo en lo que sea que llevemos de bulto de mano y ya está; allí este tipo de servicios es algo muy habitual, funcionan muy bien y es muy práctico (sobre todo porque las estaciones de tren tienen algunas escaleras, hay que abordar los trenes rápido, etc y si vamos con una gran maleta sería un incordio).</p>
 VISITAS INCLUIDAS	<p>Un error muy común a la hora de pensar en visitar Korea es pensar que todo se reduce a la moderna Seúl, o que aquel es un país de K-Pop, dibujitos sonrientes y tiendas de cosméticos, y que no está al nivel de sus vecinos China o Japón. Sentimos romper el tópico, pero Korea es mucho más que su capital y aunque las series de televisión vendan la idea de un país moderno, es más por intentar compararse con Estados Unidos que por no tener auténticas joyas allí; de Seúl, en el norte, a Busán, en el sur, el país tiene un montón de cosas que enseñar y un pasado histórico brillante, con un montón de rincones que visitar y conocer.</p> <p>Pero sí, para ello uno tiene que salir de Seúl, viajando al interior y profundizando en las huellas que la guerra no pudo borrar, es por eso que hemos insistido mucho en que nuestro viaje fuera LO MÁS COMPLETO POSIBLE, añadiendo más cosas que simplemente la capital, y además, para que no nos quedase nada por visitar, contaremos CON TODAS LAS EXCURSIONES INCLUIDAS incluyendo las que se realizan a lugares no muy habituales como la DMZ o la población de DAEGU. Es decir, todo incluido y NADA OPCIONAL. Por eso, fuera de lo expuesto en el programa y quitando los días libres, NO TIENE QUE AÑADIRLE MÁS PRESUPUESTO: NI ENTRADAS NI VISITAS NI NADA.</p> <p>Por otro lado, sobra decirlo, aun siendo muy completo, es imposible ver absolutamente todo de un país en los días que estamos... y sí, puede notar que un nombre tan conocido como JEJU no está presente en el programa, pero, para visitar el hawaii coreano necesitaríamos más días y aparte, al ser un destino de playa vacacional, hemos preferido obviarlo (España ya tiene suficientes playas y de muy buena calidad).</p> <p>¿Y NO VISITAMOS COREA DEL NORTE? No, y no porque no queremos sino porque, debido a la situación de armisticio, el norte continúa en guerra por el sur y es imposible cruzar la frontera por ese punto de la península. Aparte de que el norte es muy irregular y ha estado cerrado hasta hace apenas un mes (del momento de escribir estas líneas), la única forma de acceder a él es cursando una petición a través de los tours que hay organizados desde China y, o bien accediendo en tren por el norte, hasta Pyonyang</p>

o tomando un vuelo directo. En ambos casos el tour está muy fijado por el ministerio de turismo y el ministerio de propaganda de aquel país y no es un sitio en el que uno se pueda mover libremente o disfrutar de la libertad de la que dispondrías en cualquier otro país; es más, ir allí implica un control exhaustivo de las pertenencias, incluyendo las fotos del móvil y las tarjetas de las cámaras y un sello en el pasaporte, que inhabilita la entrada a Estados Unidos en cinco años, vamos, un regalo para todo viajero que se precie... pero aún así, puede merecer la pena, dicen que es el único país del mundo donde la gente es muy feliz hasta el punto que nadie puede quejarse.

Bromas aparte, volviendo al viaje en sí y como conclusión, queríamos hacer mención que vamos en fechas de máximo turismo, lo cual reafirma que la época está bien elegida, y, dentro de que no es un sitio masificado, **PUEDEN QUE HAYA MÁS GENTE DE LO HABITUAL**, algo con lo que ya contamos, y que puede exigir un poco de paciencia en algún punto, nada más.



MONEDA

La moneda oficial en Japón es el **WON SURCOREANO (KRW, ₩)**, que tiene una equivalencia aproximada de 1€ = 1400 KRW y, tal y como sucede en cualquier otro país civilizado, allí no se coge ni euros ni dólares en ningún comercio o restaurante. En cuanto al dinero en circulación, existen monedas de 10, 50, 100 y 500 wones y billetes de 1.000, 5.000, 10.000 y 50.000 wones.

Ahora bien, **AUNQUE SE PUEDE PAGAR CASI TODO CON LAS TARJETAS DE CRÉDITO / DÉBITO HABITUALES, CONVIENE TAMBIÉN LLEVAR ALGO DE EFECTIVO PARA LOS PEQUEÑOS GASTOS**. Y puesto que el tiempo que vamos a estar allí lo vamos a dedicar a visitar cosas y no vamos a tener tiempo para cuadrar un rato para que todo el mundo cambie dinero, **RECOMENDAMOS CAMBIAR EL DINERO ANTES DE VIAJAR, AQUÍ EN ESPAÑA**. Es por esto que nosotros **RECOMENDAMOS CAMBIAR 200€ POR PERSONA A WONES**; ese dinero lo usaremos para las comidas no incluidas, cosas como una botella de agua en un momento dado, y alguna compra puntual como billetes de metro, etc. **ESE PRESUPUESTO NO INCLUYE COMPRAS**, lógico, no sabemos qué va a comprar, pero para dichas compras ya puede usar la tarjeta de crédito o débito; **POR FAVOR NO CAMBIE MÁS DINERO DEL QUE LE MARCAMOS AQUÍ** porque si no luego tendrá que descambiarlo y perderá con la comisión.

En cuanto a sitios donde cambiar, le sugerimos los siguientes lugares:

-**EXACT CHANGE** (www.exactchange.es). En Madrid tienen oficinas físicas en la Puerta del Sol, Calle Mayor, estación de Atocha y también te lo pueden enviar por correo cómodamente a casa de un día para otro. Tienen una opción de que pasando de x euros, puede devolver hasta el 50% de lo que le sobre al mismo precio que los compro.

-**EUROPOND MONEY EXCHANGE**. Tienen oficina en la calle Cuchilleros, en la calle Mayor y tienen presencia en otras ciudades. A veces tienen mejor cambio, a veces peor.

-**SU BANCO DE CONFIANZA**. Lo hemos puesto el último porque suele ser el peor cambio y condiciones, aparte que suelen tardar hasta dos semanas en prepararlo.

Sobre todo, como consejo práctico, **LO IMPORTANTE ES CAMBIAR A BUEN PRECIO**, no cambiar rápido y solucionar la papeleta porque puede haber diferencias sustanciales de cambio de un sitio a otro; aunque parezca lo contrario, no es una moneda tan rara como nos pueda parecer


Por último, varios apuntes:

-**INSISTIMOS, TIENE QUE CAMBIAR AQUÍ EN ESPAÑA**. No podemos cambiarlo allí porque durante las horas que las oficinas de cambio y bancos están abiertas estaremos de visita; tiene que cambiarlo en España.

-**NO LLEVE DÓLARES**. El dólar americano allí tiene el mismo problema que el Euro, que no se coge en los negocios; es mejor llevar una tarjeta de crédito. Ya esos años donde el dólar era la moneda de referencia mundial han pasado, el Euro es una moneda igual de sólida y popular.

-**CONTACTE CON SU BANCO PARA ASEGURARSE QUE TIENE CRÉDITO EN LA TARJETA**, que conoce el Pin y que puede realizar pagos en el extranjero. Insistimos, París puede ser París y Korea es Korea, cada país es un mundo y este en concreto, más.

-**TODAS LAS COMPRAS LAS PUEDE HACER CON SU TARJETA DE CRÉDITO**. El dinero a cambiar es para las comidas, transportes en las visitas extraescolares y pequeños gastos, sitios donde no cogen la tarjeta o donde comemos con más gente del grupo; **NO CAMBIE MÁS DINERO DEL MERCADO**, no sabe lo que va a encontrar allí de compras y corre el riesgo de cambiar mucho y que le sobre.



CLIMA




Viajamos en una de las mejores épocas del año para visitar aquel país, puesto que por su situación geográfica y latitud superior a España, es un país donde los meses de primavera u otoño pueden ser muy fríos, por no hablar del invierno, donde hay una media de 7 grados bajo cero en la capital... así que hemos optado por viajar en julio, en pleno **VERANO**, la época que disfruta de los días más largos y también de las temperaturas más agradables.

Con todo eso en mente, nuestra recomendación de ropa consiste en:

-**ROPA LIGERA Y TRANSPIRABLE**: preferiblemente ropa de algodón o lino, nada sintético que pueda dar más calor o dificultad la transpiración natural. Insistimos, **NO HACE TANTO CALOR COMO EN ESPAÑA EN LAS MISMAS FECHAS, PERO SÍ QUE HAY MUCHA MÁS HUMEDAD QUE, POR EJEMPLO, EN MADRID**.

-**CALZADO CÓMODO**: sin problemas para llevar sandalias o unas deportivas finas y ligeras.

-**INDISPENSABLE UN PARAGUAS O IMPERMEABLE**, porque, aunque la temporada de lluvias habrá terminado hace días siempre puede haber algún último coletazo.

	<p>Por lo demás, EN KOREA (DEL SUR) NO HAY REQUIRIMIENTOS DE ETIQUETA a la hora de visitar templos, recintos sagrados, más allá del decoro y sentido común. Especificamos lo del Sur porque, como curiosidad, en su homólogo del norte (al que no pasaremos) sí que se exige traje con camisa y chaqueta cuando uno va a visitar la tumba del amado líder.</p> <p>Por último, MUY IMPORTANTE: EN KOREA HAY QUE DESCALZARSE MUCHO. Aunque no es una regla estricta en muchos lados, lo cierto es que en muchos restaurantes tradicionales, en templos budistas y en algunos puntos en concreto es obligatorio descalzarse, por lo que se hace indispensable llevar siempre calcetines (o llevarlos en el bolso si va en sandalias) para ponérselos en esos puntos. Esa regla, la de los calcetines (sin tomates, por favor), es importante por un tema de respeto (está mal visto que se vea el pie desnudo) y también por un tema de higiene y seguridad, si el suelo es de bambú sería fácil que nos clavásemos una astilla y originar un problema donde no tendría que haberlo.</p>
 <p>COMPRAS</p>	<p>Aunque Korea no es un destino de grandes compras, como si puede ser China, por supuesto cuenta con tiendas de souvenirs y donde comprar algo puntual como todos los lugares del mundo. La principal dificultad es que el viaje prioriza el tiempo en visitar y conocer por encima de posibles tiempos muertos o momentos para compras y es por esto que no habrá grandes tiempos para dedicarle a ello.</p> <p>Ahora bien, entendemos que una cosa que va buscando mucha gente son los cosméticos coreanos, de fama mundial, y aunque sin duda verá muchas tiendas donde comprarlos, recomendamos que si piensa gastar tiempo y dinero en ello, lo traiga al menos un poco estudiado de casa; por explicarnos mejor, aunque usted use una mascarilla de cara marca Laneige, por citar la marca más conocida, esa misma mascarilla allí se llama de otra manera, tiene otro código y si no trae al menos una foto, va a ser difícil ubicarla puesto que allí la gente difícilmente habla inglés. Por otro lado, y discúlpenos por insistir, la prioridad de los guías será mostrarles lugares y ayudarles a descubrir sitios de allí, no ejercer de personal shoppers o resolver encargos personales.</p>
 <p>CORRIENTE ELÉCTRICA</p>	<p>La corriente eléctrica y los enchufes son iguales que los nuestros, 220v y toma con dos agujeros circulares paralelos por lo que NO HACE FALTA ADAPTADOR NINGUNO.</p> <p>Por otro lado, nos preguntan mucho por compras electrónicas allí y se lo decimos ya, NI ALLÍ LOS MÓVILES SAMSUNG LOS REGALAN NI SON COMPRAS QUE PUEDAN INTERESAR, sobre todo por el tema del manual de instrucciones, garantías y demás. Por otro lado, el idioma inglés no está tan extendido como podríamos pensar y es difícil entenderse para comprar, sobre todo si no tenemos claro el modelo y demás de lo que queremos comprar.</p>
 <p>SEGURO OPCIONAL</p>	<p>El primer punto obvio es que, al igual que en cualquier viaje, conviene llevar con nosotros todo aquello que podamos necesitar para nuestra estancia incluyendo por si acaso algo para un catarro ocasional tipo Frenadol o Augmentine y algo para los desarreglos intestinales (Fortasec, etc). EN KOREA ES IMPOSIBLE COMPRAR MEDICAMENTOS SIN UNA RECETA EMITIDA POR SU SANIDAD PERO PUEDE VIAJAR CON SUS MEDICINAS SIN NINGÚN PROBLEMA.</p> <p>Al igual que ocurre en su vecina Japón, LA SANIDAD ALLÍ ES PRIVADA, herencia de los americanos, por lo que cualquier visita, por leve que sea, no sólo implica gastos sino que además pueden ser cuantiosos. Y si se lo estaba preguntando, NI LA TARJETA SANITARIA EUROPEA NI LAS ASEGURADORAS ESTILO ADESLAS, SANITAS, ASISA O SIMILARES TIENEN COBERTURA ALLÍ. Es por esto, que RECOMENDAMOS CONTRATAR UN SEGURO EXTERNO DE VIAJE que le cubra dichos gastos y sobre todo, le garantice una atención de calidad; nosotros le podemos ofrecer EL SEGURO MULTI ASISTENCIA PLUS Y ANULACIÓN DE INTERMUNDIAL, con un coste extra como viene en el cuadro de precios y que le cubre tanto los gastos de atención como esos gastos extras o una posible vuelta a casa temprana si la cosa se complica.</p> <p>Con dicho seguro tendrá unas coberturas que rozan el millón de euros (es decir, le pagarían las facturas de la atención médica hasta un millón de euros) y que le permitirá viajar tranquilo, sobre todo en caso de una caída y posterior luxación, fracturas, etc... que suele ser lo más habitual en los viajes. No obstante, no es una carta blanca y TENDREMOS QUE INFORMAR AL SEGURO ANTES DE IR A CUALQUIER HOSPITAL puesto que insistimos, la sanidad allí es privada y tienen concierto con determinadas aseguradoras; incluso es posible que nos atiendan y tengamos que adelantar ciertos gastos como medicinas, etc; por eso, aún con seguro conviene llevar siempre una tarjeta de crédito. POR FAVOR NO PASE POR ALTO ESTA OBSERVACIÓN, SE EVITARÁ PROBLEMAS Y MALENTENDIDOS.</p> <p>Dicho seguro también cubre una POSIBLE CANCELACIÓN DEL VIAJE POR UNA CAUSA JUSTIFICADA, normalmente de índole médica o relacionada con la hospitalización de un familiar, que nos impida viajar en esas fechas; es decir, si le pasa algo a su padre / madre, puede llegar a cancelar el viaje. Pero para ello, ESTE SEGURO DEBE DE SER CONTRATADO Y PAGADO EN EL MOMENTO DE RESERVAR EL VIAJE, no vale contratarlo quince días después o cuando piensa que le puede surgir el problema. En nuestra página web tiene toda la información detallada y la póliza completa por si quiera verla en detenimiento y es muy importante reseñar que, al igual que todos los seguros, DICHA PÓLIZA NO CUBRE DESESTIMIENTOS, ES DECIR, CAMBIOS DE PLANES PERSONALES O MIEDO A VIAJAR POR UNA HUELGA, GUERRA CERCANA O SIMILAR por muy justificada que nos parezca dicha causa a nosotros.</p> <p>Aparte de lo expuesto aquí, queremos apuntar que EL IMPORTE DEL SEGURO NUNCA ES REEMBOLSABLE Y TODA CANCELACIÓN, JUSTIFICADA O NO, CON SEGURO O NO, CONLLEVA</p>



PROCESO DE RESERVA

GASTOS DE GESTIÓN que tendrá que afrontar y adelantar en el momento de cancelar. Es más, aún con dicho seguro contratado, habrá que exponer la reclamación, presentar la documentación y es un proceso que no es automático, no es cancelar y recuperar el dinero al día siguiente y fácilmente puede dilatarse meses, porque al igual que a usted se le exigirá los certificados médicos, a nosotros como agencia nos exigen documentos de la cancelación de todos y cada uno de los servicios, billete de la aerolínea, etc (empresas que no contestan tan rápido); paciencia y serenidad.

Una vez tengan claro que quieren reservar, el siguiente paso sería formalizarla, aportando datos y una señal a cuenta, puesto que **NO PODEMOS RESERVAR UNA PLAZA SIN SEÑAL NI SIN DATOS**. Puede hacer dicha reserva tanto por TELÉFONO, E-MAIL o pasándose por nuestra oficina; es decir, **NO HACE FALTA HACER LA RESERVA EN LA MISMA AGENCIA SI USTED ES DE FUERA**.

En cuanto a la parte de los datos, necesitaríamos los siguientes POR PERSONA:

- NOMBRE COMPLETO TAL Y COMO FIGURA EN EL PASAPORTE**
- DIRECCIÓN FÍSICA (calle, número, piso, código postal, localidad)**
- TELÉFONO MÓVIL**
- UNA DIRECCIÓN DE E-MAIL (si tiene)**
- COPIA O FOTO DEL PASAPORTE (LEGIBLE, SIN BRILLOS Y A BUEN TAMAÑO)**
- SI VA A QUERER EL SEGURO OPCIONAL DE ASISTENCIA Y ANULACIÓN (SÍ / NO)**
- EN CASO DE QUERER EL SEGURO, NECESITAREMOS TAMBIÉN EL NÚMERO DE DNI**
- TIPO DE HABITACIÓN (DOBLE / TRIPLE / INDIVIDUAL)**

Por favor, insistimos, **NECESITAMOS DICHS DATOS DE TODAS LAS PERSONAS QUE VAYAN A VIAJAR**, NO DÉ POR HECHO QUE YA TENEMOS LOS DATOS E IGUALMENTE HAGÁNOSLOS LLEGAR; nuestro fichero puede estar actualizado o no, o faltarnos algún dato y una cosa es que le llegue la publicidad a su casa y otra que sepamos que esa "María García" es usted entre las mil que podamos tener con el mismo nombre; y además no sólo eso, en este viaje, la compañía aérea (Lufthansa) nos exige, por motivos de seguridad ante retrasos o incidencias, el teléfono móvil y e-mail DE CADA PASAJERO, ellos nos saben si usted viaja sola, en pareja o son amigas, sólo ven nombres en su lista.

Por otro lado, tampoco hace falta que espere a tenerlos todos para enviárnoslo, envíenos lo que tenga y luego más adelante nos envía lo que le falte (si nos lo va a enviar por email, repase bien esta lista que hemos hecho aquí). **NOTA IMPORTANTE: NECESITAMOS EL PASAPORTE, QUE TIENE QUE ESTAR EN REGLA, NO EL DNI**; Korea no es un país de la Comunidad Europea por lo que dicho DNI no tiene ningún valor allá, lo puede dejar en casa incluso. También, si lo va a mandar por e-mail o nos va a escribir, **TAMPOCO SE OLVIDE DE INDICAR NI EN LAS COMUNICACIONES NI EN LOS PAGOS PARA QUÉ PLAZA Y PARA QUÉ VIAJE ES LA RESERVA, POR FAVOR**; parece una tontería, pero poner su nombre y su viaje claramente a usted sólo le lleva unos segundos y a nosotros nos facilita encontrarle rápidamente, recibimos muchos e-mails en un día.

El precio total del viaje, tanto si va en doble como en triple, sería **4.271 €**, **RESULTADO DE SUMAR EL PRECIO DEL VIAJE (3.800 €) Y LAS TASAS AÉREAS (471 €)**. A esa cantidad habría que sumarle el seguro de asistencia y cancelación si lo requiere (con lo que normalmente se quedaría en 4.371 € por persona), y el suplemento de habitación individual si viaja usted sol@.

Y verá que, en el cuadro de general, hemos puesto un asterisco tras el precio de las tasas y el seguro. El primer asterisco se debe a que las tasas aéreas pueden cambiar y por ello tienen que ir desglosadas; es algo poco probable pero tal y como andan los tiempos vemos importante marcarlo; las tasas reflejan el dinero que cobra la aerolínea por el tipo de billete, impuestos aeroportuarias y precio del combustible; por lo que normalmente son 471 € pero si se disparase el precio del crudo subirían. Y en cuanto al seguro, este año la aseguradora con la que trabajamos, INTERMUNDIAL, ha hecho distinción entre personas menores de 74 años o de 75 y más años, variando el precio del seguro. Si tiene 74 años o menos **EN EL MOMENTO DE CONTRATAR EL VIAJE**, el seguro es como hemos puesto, 100 €. Si tiene ya 75 años cumplidos en el momento de contratar el viaje, el precio del seguro sube a 130 €. Por favor, téngalo en cuenta en el momento de realizar el pago.

Para ayudarle le hemos hecho las siguientes tablas con los precios y pagos:

TABLA 1 - SI QUIERE EL SEGURO Y TIENE HASTA 74 AÑOS:

PRECIO POR PERSONA, INCLUYENDO EL SEGURO DE ASISTENCIA			
TIPO DE HABITACIÓN	PRECIO TOTAL (PRECIO DEL VIAJE 3800€ + 471€ DE TASAS + 100€ DEL SEGURO)	PRIMER PAGO (RESERVA + 100€ DEL SEGURO)	SEGUNDO PAGO (FINAL)
EN DOBLE	4.371 €	1.700 €	2.671 €
EN TRIPLE	4.371 €	1.700 €	2.671 €
EN INDIVIDUAL (+ 653€)	5.024 €	1.700 €	3.324 €

TABLA 2 - PRECIOS TOTALES SI QUIERE EL SEGURO Y TIENE 75 AÑOS O MÁS:

PRECIO POR PERSONA, INCLUYENDO EL SEGURO DE ASISTENCIA			
TIPO DE HABITACIÓN	PRECIO TOTAL (PRECIO DEL VIAJE 3800€ + 471€ DE TASAS + 130€ DEL SEGURO)	PRIMER PAGO (RESERVA + 130€ DEL SEGURO)	SEGUNDO PAGO (FINAL)
EN DOBLE	4.401 €	1.730 €	2.671 €
EN TRIPLE	4.401 €	1.730 €	2.671 €
EN INDIVIDUAL (+ 653€)	5.054 €	1.730 €	3.324 €

TABLA 3 - PRECIOS SI NO QUISIERA EL SEGURO OPCIONAL DE ASISTENCIA Y ANULACIÓN:

PRECIO POR PERSONA, SIN SEGURO DE ASISTENCIA			
TIPO DE HABITACIÓN	PRECIO TOTAL (PRECIO DEL VIAJE 3800€ + 471€ DE TASAS)	PRIMER PAGO	SEGUNDO PAGO (FINAL)
EN DOBLE	4.271 €	1.600 €	2.671 €
EN TRIPLE	4.271 €	1.600 €	2.671 €
EN INDIVIDUAL (+ 653€)	4.924 €	1.600 €	3.324 €

Como verá, dividimos el pago en dos partes:

-**UN PRIMER PAGO EN EL MOMENTO DE RESERVAR EL VIAJE**, que incluye un adelanto, con el que aseguraríamos su plaza aérea (importante, por las fechas de las que hablamos y un billete de precio elevado como este) más el seguro opcional de asistencia y anulación, si lo quiere (dicho seguro debe de ser contratado y pagado en el momento de reservar).

-**UN SEGUNDO PAGO O PAGO FINAL, COMO TARDE 25 DÍAS ANTES DEL VIAJE**, es decir, tiene que quedar todo pagado el MARTES 24 DE JUNIO (pero puede hacerlo cuando quiera, como si lo paga todo junto). En ese segundo pago es donde se incluye el suplemento individual y tiene una fecha límite porque así nos lo exige la compañía aérea... No obstante, si usted quiere pagarlo todo junto o bien, pagar el segundo pago antes de esa fecha límite, no hay problema.

El pago se puede hacer **EN EFECTIVO** o mediante **TARJETA DE CRÉDITO / DÉBITO** (Visa o Mastercard; no aceptamos American Express), **INGRESO o TRANSFERENCIA BANCARIA**. Nosotros, una vez recibamos el pago, imprimiremos el comprobante y se lo enviaremos **POR CORREO ORDINARIO** (de ahí que necesitemos su dirección, código postal, etc). Tenemos que hacerlo así y no por e-mail porque tratándose de un justificante de pago, conviene que esté reflejado en físico. Por otro lado, este proceso puede tardar hasta una semana desde el momento en el que usted hace la transferencia; no tiene por qué preocuparse por un ocasional retraso, lo importante

Por si lo necesita, nuestro número de cuenta es el siguiente:


-Cuenta: **ES58 0075 0103 0906 0146 6724** (Banco Popular / Banco Santander)

-Titular: Viajes Nicolás García S.A.

NO OLVIDE INDICAR EN EL CONCEPTO EL NOMBRE COMPLETO DE LA PERSONA PARA LA QUE ESTÁ REALIZANDO EL PAGO Y EL NOMBRE DEL VIAJE ("KOREA"), sobre todo si no es usted quién hace el pago y lo hace un hijo, familiar o empresa por usted. Es decir, si usted se llama "María García" y el pago es para "Korea", poner de concepto "María García - Korea". No hace falta ni que nos llame para confirmarnos que ha realizado la transferencia ni enviarnos el comprobante puesto que lo importante no es cuando usted la hace sino cuando nosotros la recibimos.

¿QUÉ ES EL SUPLEMENTO DE HABITACIÓN INDIVIDUAL Y POR QUÉ TENGO QUE PAGARLO?



Una duda muy frecuente y que es muy fácil entender; los hoteles no tienen habitaciones dobles ni individuales, simplemente tienen habitaciones con un coste X. Nosotros para calcular el precio por persona dividimos ese coste X entre 2 personas que comparten una habitación, dando el precio por persona en habitación doble; si finalmente viaja usted sola, el suplemento individual es esa mitad X la que tiene que sumar. O si lo entendemos mejor con otro ejemplo, es como si pidiéramos una pizza y esta costase 10€, si somos dos personas comiendo la pizza, cada una pagamos la mitad, 5€, pero si me la como yo sola, son los 5€ de mi mitad + 5€ de suplemento individual, total 10€ puesto que el restaurante no prepara "medias pizzas". **EN NINGÚN MOMENTO HAY QUE VER ESTO COMO UNA PENALIZACIÓN O UN CASTIGO**; los hoteles funcionan así y no podemos luchar contra ello... y tiene su sentido, si la habitación costase lo mismo, probablemente muy poca gente viajaría en doble puesto que siempre sería más cómodo tener una habitación y un baño para cada persona. Y sí, este precio lógicamente es elevado porque son muchas noches de hotel, en hoteles céntricos y de buena calidad.



**TELÉFONO
MÓVIL Y
WHATSAPP**

En primer lugar, hay que entender que todo smartphone o teléfono 3G o superior (es decir, cualquiera que tenga Whatsapp, por ejemplo), tiene que funcionar sin problemas en Korea, ya que por algo es el país de Samsung, LG y un montón de marcas famosas, al menos para lo que es llamar y recibir llamadas... pero para ello, **ES IMPORTANTE RECORDAR QUE ANTES DE VIAJAR DEBEMOS CONOCER EL PIN Y EL PUK DE NUESTRO TELÉFONO**; no conocerlos y necesitarlo nos puede bloquear el teléfono y dejarnos incomunicados o sin la posibilidad de hacer fotos durante toda una semana; es una gestión que **SÓLO NOS LLEVARÁ UN MINUTO EN CUALQUIER TIENDA DE NUESTRA COMPAÑÍA (MOVISTAR, VODAFONE, ...)** y nos quitará de problemas. Pregunte a su compañía, son unos minutos y se evitará de problemas.

Eso sí, una cosa como decimos es llamar y otra es que tengamos internet por la calle (y por tanto, Whatsapp), como tenemos en España. Y es que las compañías españolas cobran cantidades extra por el uso de datos, es decir, por lo que hace que nos funcione el internet, el Whatsapp y demás por la calle, por lo que **RECOMENDAMOS LLEVAR EL MÓVIL EN MODO AVIÓN DESDE QUE SALIMOS HASTA SU VUELTA A ESPAÑA**, o en su defecto QUITAR AL MENOS LOS DATOS O ITINERANCIA DE DATOS. De esta manera nunca incurrirá en gastos extras y cuando llegue al hotel, podrá conectarse sin problemas a internet, simplemente activando el Wifi puesto que **TODOS LOS HOTELES CUENTAN CON WIFI GRATIS**. Haciendo eso, en las horas que esté en el hotel o conectado al Wifi, tendrá Whatsapp, tendrá internet con normalidad y no gastará más, un gasto que a veces puede ser de hasta 60€ al día.

	<p>Y sí, se puede vivir sin Whatsapp ni internet por la calle, que es como vivíamos hasta hace unos años. Porque aunque llevar el teléfono en modo avión implica que mientras no esté en el hotel o conectado a otro Wifi, el teléfono no podrá ni hacer ni recibir llamadas, ni enviar ni recibir mensajes; es decir, estar incomunicada cuando esté fuera del hotel, nunca nos vamos a mover muy lejos de nuestra guía y con un poco de atención para no perderse o despistarse será suficiente. Toda la vida hemos estado sin internet y sin móvil y no ha pasado nada y los guías ya saben eso y por eso estarán pendientes de estas cosas y todas las indicaciones, horarios y demás serán lo suficientemente claras para que no haya ningún problema.</p> <p>¿Y no es posible comprar una SIM allí? Sí, pero no lo recomendamos porque, aparte de que necesitas configurarlas (y muchas veces es que ni sabemos manejar del todo el teléfono), realmente lo que es la cámara, la hora, el teléfono en sí, te va a funcionar sin problemas y para todo lo demás, tienes Wifi en el hotel, y ya contestas o escribes los Whatsapp cuando llegas. Es un gasto adicional que te puedes ahorrar... No obstante, si quiere comprarla, allí las venden en diversas tiendas, con un coste aproximado de \$50-\$70 para 15 días y, si su teléfono es compatible, siempre recomendamos que use las e-sim de HOLAFLY.</p> <p>Durante el viaje, ya que hemos notado que muchos viajeros llevan a veces una libreta donde van apuntando los nombres e información práctica del viaje (a veces no con mucho tino debido a lo complicado de los nombres), CREAREMOS Y MANTENDREMOS UN GRUPO DE WHATSAPP donde le iremos enviando puntualmente la información de este, a modo de bitácora, con el resumen diario de lo visto, con los nombres correctos, con fotos que iremos sacando (que puede reenviar a sus amigos y familiares como si las hubiera hecho usted) y con información práctica y curiosidades de cada día.</p>
 <p>REUNIÓN PREVIA</p>	<p>Y, por último, destacar que, como puede ser un viaje que sobre el papel se vea muy complicado, aparte de que LE ENVIAREMOS POR E-MAIL UN DOCUMENTO CON NOTAS PREVIAS Y TODO LO QUE NECESITA SABER, tendremos también una REUNIÓN INFORMATIVA EN NUESTRA AGENCIA, concretamente el siguiente día y hora:</p> <p style="text-align: center;">MIÉRCOLES, 25 DE JUNIO A LAS 19:00 HRS</p> <p>Con ella intentaremos explicarles dicho e-mail, por si no hubiera quedado claro, y resolver posibles dudas, escuchar consultas de última hora o poner en común los datos actualizados de clima y demás; cosas que no sólo nos ayudarán a hacer mejor la maleta sino a viajar más tranquilos.</p> <p>Como el aforo de la agencia es limitado y para evitar que la sesión de preguntas se convierta en una jaula de grillos, si van en pareja, rogaríamos que asistiera sólo una persona de las dos. También, por otro lado, si no pudiera asistir, por ejemplo, por ser de fuera, insistimos, con lo que le enviaremos por e-mail ya tendría suficiente para afrontar el viaje sin complicaciones.</p>
 <p>¿DUDAS?</p>	<p>Si tiene alguna duda más, por favor llámenos al 91 725 33 11 / 91 725 33 02 o bien, escríbanos a VIAJESNICOLAS@VIAJESNICOLAS.COM (no olvide especificar su nombre completo y el viaje para el que está haciendo la consulta, así como ponernos un número de teléfono de contacto; no dé por hecho que sabemos a qué viaje va simplemente por su nombre).</p>
<p>INFORMACIÓN ACTUALIZADA A 21/MARZO/2025. TODOS LOS PRECIOS CORRECTOS SALVO ERROR TIPOGRÁFICO.</p>	